

Helyi Esélyegyenlőségi Program

Szany Nagyközség Önkormányzata



2014. március

készítette: Vargáné Horváth Éva

Helyi Esélyegyenlőségi Program (HEP)	3
Bevezetés Tartalom	3
A település bemutatása	3
Értékeink, küldetésünk	8
Célok	8
A Helyi Esélyegyenlőségi Program Helyzetelemzése (HEP HE)	9
1. Jogszabályi háttér bemutatása	9
2. Stratégiai környezet bemutatása	10
3. A mélyszegénységben élők és a romák helyzete, esélyegyenlősége	11
4. A gyermekek helyzete, esélyegyenlősége, gyermekszegénység.....	22
5. A nők helyzete, esélyegyenlősége.....	31
6. Az idősek helyzete, esélyegyenlősége.....	34
7. A fogyatékkal élők helyzete, esélyegyenlősége	37
8. Helyi partnerség, lakossági önszerveződések, civil szervezetek és for-profit szereplők társadalmi felelősségvállalása	39
9. A helyi esélyegyenlőségi program nyilvánossága	42
A Helyi Esélyegyenlőségi Program Intézkedési Terve (HEP IT).....	43
1. A HEP IT részletei	43
A helyzetelemzés megállapításainak összegzése.....	43
A beavatkozások megvalósítói	44
Jövőképünk	45
Az intézkedési területek részletes kifejtése	46
2. Összegző táblázat - A Helyi Esélyegyenlőségi Program Intézkedési Terve (HEP IT).....	47
3. Megvalósítás.....	51
A megvalósítás előkészítése.....	51
A megvalósítás folyamata	51
Monitoring és visszacsatolás.....	53
Nyilvánosság.....	53
Érvényesülés, módosítás.....	54
4. Elfogadás módja és dátuma	Hiba! A könyvjelző nem létezik.

Helyi Esélyegyenlőségi Program (HEP)

Bevezetés

Összhangban az Egyenlő Bánásmódról és az Esélyegyenlőség Előmozdításáról szóló 2003. évi CXXV. törvény, a helyi esélyegyenlőségi programok elkészítésének szabályairól és az esélyegyenlőségi mentorokról szóló 321/2011. (XII. 27.) Korm. rendelet és a helyi esélyegyenlőségi program elkészítésének részletes szabályairól szóló 2/2012. (VI. 5.) EMMI rendelet rendelkezéseivel, Szany Nagyközség Önkormányzata Esélyegyenlőségi Programban rögzíti az esélyegyenlőség érdekében szükséges feladatokat.

Az önkormányzat vállalja, hogy az elkészült és elfogadott Esélyegyenlőségi Programmal összehangolja a település más dokumentumait¹, valamint az önkormányzat fenntartásában lévő intézmények működtetését. Vállalja továbbá, hogy az Esélyegyenlőségi Program elkészítése során bevonja partneri kapcsolatrendszerét, különös tekintettel a köznevelés állami és nem állami intézményfenntartóira.

Jelen helyzetelemzés az Esélyegyenlőségi Program megalapozását szolgálja.

Szany nagyközség bemutatása



¹ Költségvetési koncepció, Gazdasági program, Szolgáltatástervezési koncepció, Településfejlesztési stratégia, Településrendezési terv, Településszerkezeti terv, Településfejlesztési koncepció

Szany nagyközség Magyarország északnyugati részén, a Kisalföld déli peremterületén, a Rábától 3 km-re északra, Csornától 18km-re délre, a Pápára vezető út két oldalán terül el. A község a Rába vízgyűjtő területéhez tartozik, határát átszeli a Sárdos-ér és a Makk-ér . Szép környezetben lévő 5 hektáros horgásztava a kavicsbányászat nyomán keletkezett. A határában lévő 210 hektáros „egererdő” és Móric-erdő a Rábaköz őshonos növényzetének megmaradt erdőfoltjai.

A települést említő első, 1398-as oklevélben még Zayan néven szerepel. Ekkor a győri püspökség keszői várához tartozik. 1571-ben a híres keszői várnagy, Thuri György délvidékről menekült katonatársairól és a török előnyomulásról szólnak a feljegyzések. A XVI. Század végén alakult földesúri majorüzem a telkes jobbágyok telkeit is megcsonkította. 1594-ben 120 család lakott Szanyban. Az Egyház, a Pápa, a Győr és a Szil utcák már ekkor léteztek. A török pusztítás azonban még ez évben menekülésre kényszerítette az itt lakókat éppúgy, mint Rábaköz egész népét. 1740 táján a püspökség a korábbi bérlet helyett saját kezelésbe vette a szanyi urodalmat. 1783-ban már állt a településen a püspöki kastély.

A XVIII. Század táján jelentősen nőtt a népesség száma. 1778-tól Szany plébánosa a kor neves költője, Nagy János volt, aki a helység szellemi és társadalmi életében is aktívan részt vett. 1740-ben a püspökség felújította a XVI. században egyszer már elkezdett majorgazdálkodást. A gyarapodás bizonyítékai a XVIII. Század második felének építkezései: 1747-ben megépült a Szent Vendel kápolna, 1753-ban pedig a Szent Anna kápolna, amely idővel jelentős búcsújáró helyé vált. 1767-ben készült el Szany templomának a főhajója, 1783-ban pedig a püspöki kastély, amely a háromtornyú templommal együtt máig a legjellegzetesebb eleme a község panorámájának. Bár a település a XIX. Század második felére elveszítette mezővárosi rangját, gazdaságilag a Rábaköz egyik jelentős helysége maradt. Az 1870-es népszámlálás adatai szerint 2754 lakos, 733 ló, 1324 szarvasmarha, 3614 juh, 1209 sertés és 45 kas méh volt a községben. A XX. század első felének gazdasági válságai Szanyt sem kerültk el. Ennek ellenére 1912-ben a templomkertben a püspök anyagi támogatásával artézi kutat fúrta, amelynek jellegzetes vasas vize még ma is csordogál.

A második világháború harcai elkerülték a falut. A hatvanas-hetvenes években átformálódott a község arculata. A közművek korszerűsítése, új oktatási, kulturális, sport-, egészségügyi és szolgáltató intézmények építése, az 1963-1969. között működő gimnázium, a Csornai Mezőgazdasági Technikum kihelyezett tagozata „mikrocentrummá” tették Szanyt.

Jelenleg a településen 997 ingatlan található, a lakosság száma 2012. évben 2172 fő. Fejlett az infrastruktúra 2 db házi orvosi rendelő, fogorvosi rendelő, anya- és csecsemővédelmi tanácsadó, gyógyszerár, postahivatal, Otp fiók, Takarékszövetkezet működik a településen.

A településen Hősi és áldozati emlékmű, katolikus templom, Szent István és Szentháromság szobor, valamint általános iskola, óvoda, művelődési ház, sportpálya és sportcsarnok található.

A településen működő civil szervezetek:

- Bokréta Néptánc Egyesület
- Tűzoltó Egyesület
- Szany Sportegyesület
- Dózsa Vadásztársaság
- Horgászegyesület
- Szanyi daloskör
- Életmód Klub
- Kézimunka kör
- Színjátszó kör
- Nyugdíjas klub

A településen vasútállomás is van, a környező falvak, városok vonattal és buszjáratokkal is megközelíthetőek.

A munkalehetőségek terén a településen a legnagyobb foglalkoztató az Interfa Kft., amely saját buszjáratokkal szállítja alkalmazottait, emellett mezőgazdasági tevékenységgel foglalkozó társas vállalkozás, valamint egyéni vállalkozók, közintézmények (önkormányzati hivatal, iskola, óvoda) működik a településen.

Van még nagyobb munkáltató (Audi), akinek járatai érintik a települést, így a munkavállalók könnyebben jutnak a munkahelyre.

A település hagyományos rendezvényei a falunap, az Anna napi búcsú. Több éven keresztül a település adott otthont a Győr-Moson-Sopron megyei vadásznapi rendezvénynek. 2012. évben az Országos Vadásznapi került megrendezésre a településen.

Szany nagyközség 2013. február 1-től 2 településsel (Rábacsanak, Rábaszentandrás) létre hozta a Szanyi Közös Önkormányzati hivatalt, melynek a központja. A községben Roma Nemzetiségű Önkormányzat működik.

1. számú táblázat - Lakónépesség száma az év végén

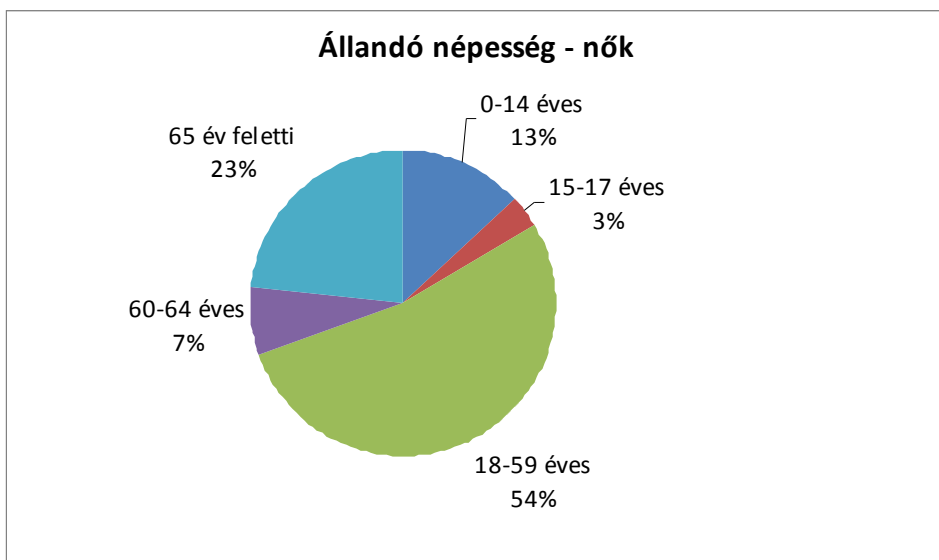
ÉV	lakónépesség
2007 (fő)	2318 fő
2008 (fő)	2301 fő
Lakónépesség számának változása (%)	99 %
2009 (fő)	2262 fő
Lakónépesség számának változása (%)	98 %
2010 (fő)	2238 fő
Lakónépesség számának változása (%)	99 %
2011 (fő)	2209 fő
Lakónépesség számának változása (%)	99 %
2012 (fő)	2172 fő
Lakónépesség számának változása (%)	98 %

TeIR, KSH-TSTAR

2. számú táblázat - Állandó népesség

	fő			%	
	nők	férfiak	összesen	nők	férfiak
nő	1104	1068	2172	51%	49%
0-2 évesek					
0-14 éves	145	138	283	51%	49%
15-17 éves	37	42	79	47%	53%
18-59 éves	585	638	1223	48%	52%
60-64 éves	80	76	156	51%	49%
65 év feletti	257	174	431	60%	40%

Forrás: TeIR, KSH-TSTAR



A lakónépesség száma a vizsgált időszakban 2007.évtől 2012. évig terjedően csökkenő, a lakosság összetétele öregedést mutat.

3. számú táblázat - Öregedési index

	65 év feletti állandó lakosok száma (fő)	0-14 éves korú állandó lakosok száma (fő)	Öregedési index (%)
2001			
2008	455	329	138,3%
2009	437	319	137,0%
2010	440	304	144,7%
2011	444	289	153,6%
2012	431	283	152,3%

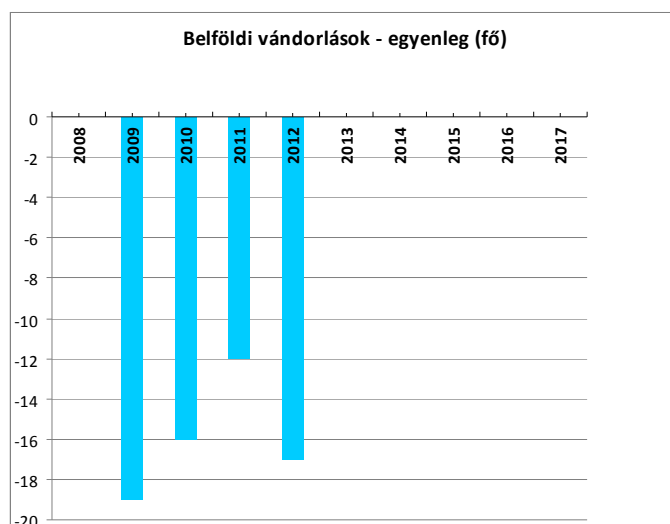
Forrás: TeIR, KSH-TSTAR

4. számú táblázat - Belföldi vándorlások

	állandó jellegű odavándorlás	elvándorlás	egyenleg
2008	54	54	0
2009	25	44	-19
2010	28	44	-16
2011	41	53	-12
2012	25	42	-17

Forrás: TeIR, KSH-TSTAR

Az elvándorlás kis mértékben minden évben magasabb, mint a letelepedés. Azonban jelenleg ez nem tekinthető jelentősnek.



5. számú táblázat - Természetes szaporodás

	élve születések száma	halálozások száma	természetes szaporodás (fő)
2008	21	46	-25
2009	20	38	-18
2010	15	24	-9
2011	12	36	-24
2012	11	33	-22

Forrás: TeIR, KSH-TSTAR

A lakosság szám csökkenését mutatja, hogy a halálozások száma magasabb, mint a születések száma. Az élve születések száma 5 év alatt szinte 50%-al csökkent.

Értékeink, küldetésünk

Az Esélyegyenlőségi program kidolgozásával és megvalósításával az Szany Nagyközség Önkormányzatának célja, az érintett célcsoportok hátrányainak leküzdése, illetve a hátrányok enyhítése a lehetőségekhez mérten.

Célok

A Helyi Esélyegyenlőségi Program átfogó célja

Szany Nagyközség Önkormányzata az Esélyegyenlőségi Program elfogadásával érvényesíteni kívánja:

az egyenlő bánásmód, és az esélyegyenlőség biztosításának követelményét,

a közszolgáltatásokhoz történő egyenlő hozzáférés elvét,

a diszkriminációmentességet,

szegregációmentességet,

a foglalkoztatás, a szociális biztonság, az egészségügy, az oktatás és a lakhatás területén a helyzetelemzés során feltárt problémák komplex kezelése érdekében szükséges intézkedéseket. A köznevelési intézményeket – az óvoda kivételével – érintő intézkedések érdekében együttműködik az intézményfenntartó központ területi szerveivel (tankerülettel).

A HEP helyzetelemző részének célja

Elsődleges célunk számba venni a 321/2011. (XII. 27.) Korm. rendelet 1. § (2) bekezdésében nevesített, esélyegyenlőségi szempontból fókuszban lévő célcsoportokba tartozók számát és arányát, valamint helyzetét a településen.

E mellett célunk a célcsoportba tartozókra vonatkozóan áttekinteni a szolgáltatásokhoz történő hozzáférésük alakulását, valamint feltárni az ezeken a területeken jelentkező problémákat.

További célunk meghatározni az e csoportok esélyegyenlőségét elősegítő feladatokat, és azokat a területeket, melyek fejlesztésre szorulnak az egyenlő bánásmód érdekében.

A célok megvalósításának lépéseit, azok forrásigényét és végrehajtásuk tervezett ütemezését az HEP IT tartalmazza.

A HEP IT célja

Célunk a helyzetelemzésre építve olyan beavatkozások részletes tervezése, amelyek konkrét elmozdulásokat eredményeznek az esélyegyenlőségi célcsoportokhoz tartozók helyzetének javítása szempontjából.

További célunk meghatározni a beavatkozásokhoz kapcsolódó kommunikációt.

Szintén célként határozzuk meg annak az együttműködési rendszernek a felállítását, amely a programalkotás és végrehajtás során biztosítja majd a megvalósítás, nyomon követés, ellenőrzés-értékelés, kiigazítás támogató strukturális rendszerét, vagyis a HEP Fórumot és a hozzá kapcsolódó tematikus munkacsoportokat.

Helyi Esélyegyenlőségi Program Helyzetelemzése (HEP HE)

1. Jogszabályi háttér bemutatása

1.1 A program készítését előíró jogszabályi környezet rövid bemutatása

A helyi esélyegyenlőségi program elkészítését az egyenlő bánásmódról és az esélyegyenlőség előmozdításáról szóló 2003. évi CXXV. törvény (továbbiakban: Ebktv.) előírásai alapján végeztük. A program elkészítésére vonatkozó részletszabályokat a törvény végrehajtási rendeletei,

- a helyi esélyegyenlőségi programok elkészítésének szabályairól és az esélyegyenlőségi mentorokról” szóló 321/2011. (XII.27.) Korm. rendelet „2. A helyi esélyegyenlőségi program elkészítésének szempontjai” fejezete és
- a helyi esélyegyenlőségi program elkészítésének részletes szabályairól szóló 2/2012 (VI.5.) EMMI rendelet

alján alkalmaztuk, különös figyelmet fordítva a

- a Magyarország helyi önkormányzatairól szóló 2011. évi CLXXXIX. törvény (továbbiakban: Möt.)
- a szociális igazgatásról és szociális ellátásokról szóló 1993. évi III. törvény (továbbiakban: Szt.)
- a foglalkoztatás elősegítéséről és a munkanélküliek ellátásáról szóló 1991. évi IV. törvény (továbbiakban: Flt.)
- a nemzetiségek jogairól szóló 2011. évi CLXXIX. törvény (továbbiakban: nemzetiségi törvény)
- az egészségügyről szóló 1997. évi CLIV. törvény (továbbiakban: Eütv.)
- a gyermekek védelméről és a gyámügyi igazgatásról szóló 1997. évi XXXI. törvény (továbbiakban: Gyvt.)
- a nemzeti köznevelésről szóló 2011. évi CXCV. törvény (továbbiakban: Nkntv.)

előírásaira.

1.2 Az esélyegyenlőségi célcsoportokat érintő helyi szabályozás rövid bemutatása.

- Szany Nagyközség Önkormányzata Képviselő-testületének 5/2006. (III.29.) rendelete a Személyes gondoskodást nyújtó gyermekvédelmi ellátásokról.
- Szany Nagyközség Önkormányzata Képviselő-testületének 1/2006. (II.1.) rendelete az első lakáshoz jutók támogatásáról.
- Beldi Szociális Központtal kötött társulási megállapodás (családsegítés, gyermekvédelem, házi segítségnyújtás)

2. Stratégiai környezet bemutatása

2.1 Kapcsolódás helyi stratégiai és települési önkormányzati dokumentumokkal, koncepciókkal, programokkal

A helyi önkormányzat a települési önkormányzati dokumentumok (hatályos költségvetési rendelet, gazdasági program, 1/2007. (I.31.) számú településrendezési terv) elkészítése és módosítása során arra törekszik, hogy azok az esélyegyenlőségi programban meghatározott célokkal összhangban, azok elősegítését szolgálva kerüljenek elfogadásra.

A Roma Nemzetiségi Önkormányzat saját költségvetést fogad el.

2.2 A helyi esélyegyenlőségi program térségi, társulási kapcsolódásainak bemutatása

Szany település lakói számára a közszolgáltatási feladatok jelentős része hozzáférhető.

A közoktatási feladatokat, így az óvodai nevelést, az 1-8. évfolyamos általános iskolai oktatást és az alapfokú művészetoktatást helyben vehetik igénybe az érintettek.

A Kerekerő Körzeti Óvoda tagintézményekkel egészül ki, Rábacsanak és Rábaszentandrás településeken.

A közoktatási szakszolgálati feladatellátás közül helyben történik a logopédiai ellátás, gyógypedagógiai tanácsadás. Nevelési tanácsadás, továbbtanulási, pályaválasztási tanácsadás a közeli Csorna városban vehető igénybe.

Szany Nagyközség Önkormányzata egyes önkormányzati feladatait társulási kereteken belül látja el.

Beledi Egyesített Szociális Központ

- családsegítés és gyermekvédelem - a családsegítő és gyermekjóléti szolgálat munkatársának ügyfélfogadása a településen biztosított
- házi segítségnyújtás

Csornai Térségi Önkormányzatok Társulása

- egyes szociális feladatok
- a társulás fogyatékosok napközi otthonát, támogató szolgálatot, gondozási központot és két idősek gondozó házát működtet

2.3 A települési önkormányzat rendelkezésére álló, az esélyegyenlőség szempontjából releváns adatok, kutatások áttekintése, adathiányok kimutatása

Az adatgyűjtéshez a leginkább felhasználható forrás a TEIR adatbázis, ezen belül a KSH, a Nemzeti Munkaügyi Hivatal, a szociális ágazat KSH, és MÁK által rendelkezésre bocsátott adatok. Ezek kiegészítésére használtuk fel az önkormányzat számára rendelkezésre álló adatbázisokat, mint a népesség-nyilvántartás és a helyben készített adattáblák.

- településen nincs pontos adat arra vonatkozóan, hogy hányan élnek mélyszegénységben,
- a nem regisztrált munkanélküliekről nem rendelkezünk adatokkal,
- eladósodottság tekintetében adatokkal nem rendelkezünk,

3. A mélyszegénységben élők és a romák helyzete, esélyegyenlősége

3.1 Jövedelmi és vagyoni helyzet

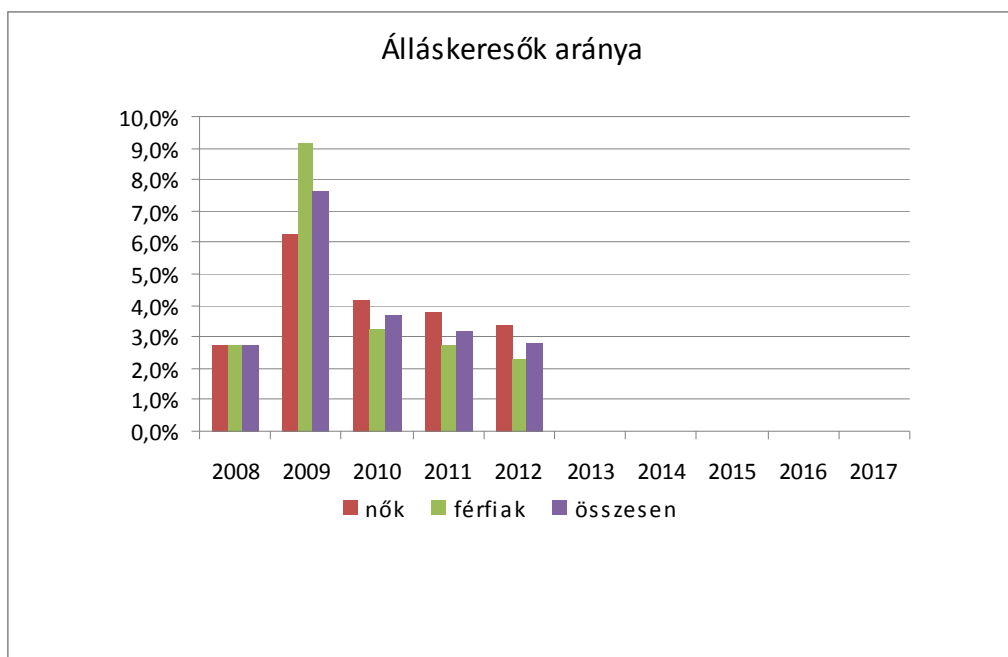
Szany településen nincs pontos adat arra vonatkozóan, hogy hányan élnek mélyszegénységben, de a családsegítő szolgálat becslése alapján jellemzően több gyermekes, nagycsaládosok, roma családok. A szegénység oka a munkanélküliség. A családfenntartók nehezen találnak állást. Aki már évek óta nem dolgozik nehezen szocializálható vissza a munka világába, hiányoznak az álláskeresői technikák, nem tud önéletrajzot írni.

3.2 Foglalkoztatottság, munkaerő-piaci integráció

A HEP 1. számú mellékletében elhelyezett táblázatokba gyűjtött adatok, valamint a helyi önkormányzat a foglalkoztatás elősegítéséről és a munkanélküliek ellátásáról szóló 1991. évi IV. törvény (továbbiakban: Ft.) és a MötV-ben foglalt feladatai alapján településünkre jellemző foglalkoztatottságot, munkaerő-piaci lehetőségeket kívánjuk elemezni az elmúlt évek változásainak bemutatásával, a különböző korosztályok, illetve nemek szerinti bontásban. Az elemzést összevetjük térségi és országos adatokkal is.

a) foglalkoztatottak, munkanélküliek, tartós munkanélküliek száma, aránya

A KSH tájékoztatója szerint Magyarországon a munkanélküliségi ráta 2012. IV. negyedévben 10,7% volt. Ezzel összehasonlítva a munkaképes lakossághoz viszonyított nyilvántartott álláskereső aránya a településen nem magas, 2012. évben 2,8 %. Ez az adat nem tükrözi teljesen a valóságot, hiszen előfordulhatnak olyan esetek, hogy a munkanélküliek nem regisztráltatják magukat, róluk nem rendelkezünk adatokkal. A regisztrált munkanélküliek korcsoportos adataiból kiderül, hogy a munkanélküliség nem egy-egy csoportra jellemző, hanem minden korcsoportban megjelenik, de alacsony számban. A nyilvántartott álláskereső tekintetében a férfiak és nők között nincs jelentős eltolódás.



3.2.1. számú táblázat - Nyilvántartott álláskeresők száma és aránya, 15-64 évesek száma

év	15-64 év közötti lakónépesség (fő)			nyilvántartott álláskeresők száma (fő)					
	nő	férfi	összesen	nő		férfi		összesen	
	fő	fő	fő	fő	%	fő	%	fő	%
2008	757	806	1563	21	2,8%	22	2,7%	43	2,8%
2009	747	653	1400	47	6,3%	60	9,2%	107	7,6%
2010	741	802	1543	31	4,2%	26	3,2%	57	3,7%
2011	744	801	1545	28	3,8%	22	2,7%	50	3,2%
2012	731	787	1518	25	3,4%	18	2,3%	43	2,8%

Forrás: TeIR, Nemzeti Munkaügyi Hivatal

3.2.2. számú táblázat - Regisztrált munkanélküliek száma korcsoport szerint

		2008	2009	2010	2011	2012
nyilvántartott álláskeresők száma összesen	fő	43	107	57	50	43
20 éves és fiatalabb	fő	2	3	1	0	2
	%	4,7%	2,8%	1,8%	0,0%	4,7%
21-25 év	fő	7	10	3	4	7
	%	16,3%	9,3%	5,3%	8,0%	16,3%
26-30 év	fő	10	14	5	6	6
	%	23,3%	13,1%	8,8%	12,0%	14,0%
31-35 év	fő	8	5	6	9	1
	%	18,6%	4,7%	10,5%	18,0%	2,3%
36-40 év	fő	4	20	7	11	9
	%	9,3%	18,7%	12,3%	22,0%	20,9%
41-45 év	fő	6	16	8	9	3
	%	14,0%	15,0%	14,0%	18,0%	7,0%
46-50 év	fő	3	16	9	2	3
	%	7,0%	15,0%	15,8%	4,0%	7,0%
51-55 év	fő	1	12	9	2	4
	%	2,3%	11,2%	15,8%	4,0%	9,3%
56-60 év	fő	1	10	8	6	8
	%	2,3%	9,3%	14,0%	12,0%	18,6%
61 év felett	fő	1	1	1	1	0
	%	2,3%	0,9%	1,8%	2,0%	0,0%

Forrás: TeIR, Nemzeti Munkaügyi Hivatal

180 napnál hosszabb ideje munkanélküliek összehasonlítása nemek szerint.

3.2.3. számú tábla - A munkanélküliek és a 180 napnál régebben munkanélküliek száma és aránya

év	nyilvántartott/regisztrált munkanélküli			180 napnál régebben regisztrált munkanélküli					
	fő			fő			%		
	nő	férfi	összesen	nő	férfi	összesen	Nő	férfi	összesen
2008	21	22	43	6	1	7	28,6%	4,5%	16,3%
2009	47	60	107	15	23	38	31,9%	38,3%	35,5%
2010	31	26	57	20	13	33	64,5%	50,0%	57,9%
2011	28	22	50	9	11	20	32,1%	50,0%	40,0%
2012	25	18	43	13	3	16	52,0%	16,7%	37,2%

Forrás: TeIR, Nemzeti Munkaügyi hivatal

3.2.4. számú táblázat - Pályakezdő állás keresők száma és a 18-29 éves népesség száma

év	18-29 évesek száma			Nyilvántartott pályakezdő állás keresők száma					
	nő	férfi	összesen	nő		Férfi		összesen	
	fő	fő	fő	fő	%	fő	%	fő	%
2008	164	178	342	1	0,6%	0	0,0%	1	0,3%
2009	166	176	342	3	1,8%	0	0,0%	3	0,9%
2010	166	175	341	2	1,2%	0	0,0%	2	0,6%
2011	170	156	326	1	0,6%	0	0,0%	1	0,3%
2012	162	161	323	2	1,2%	3	1,9%	5	1,5%

Forrás: TeIR, Nemzeti Munkaügyi Hivatal

b) alacsony iskolai végzettségűek foglalkoztatottsága

A nyilvántartott állás keresők közül a 8 általánosnál alacsonyabb végzettségűek kis számban fordulnak elő.

A 8. általánost végzettek száma magasabb, a legtöbb munkanélküli pedig a 8 általánosnál magasabb végzettségűek közül kerül ki.

3.2.5. számú táblázat - Alacsonyan iskolázott népesség

év	15 éves és idősebb lakosság száma összesen			15-X éves legalább általános iskolát végzettek száma			általános iskolai végzettséggel nem rendelkezők 15-x évesek száma					
	összesen	nő	férfi	összesen	nő	férfi	Összesen		nő		férfi	
	fő	fő	fő	fő	fő	fő	fő	%	fő	%	fő	%
2001	2129	1175	954	1831	989	842	298	14,0%	186	15,8%	112	11,7%
2011	0			0			0		0		0	

Forrás: TeIR, KSH Népszámlálás

3.2.6. számú táblázat - Regisztrált munkanélküliek száma iskolai végzettség szerint

év	nyilvántartott állás keresők száma összesen	A nyilvántartott állás keresők megoszlása iskolai végzettség szerint					
		8 általánosnál alacsonyabb végzettség		8 általános		8 általánosnál magasabb iskolai végzettség	
		fő	%	fő	%	fő	%
2008	43	0	0,0	12	27,9%	31	72,1%
2009	107	0	0,0	25	23,4%	82	76,6%
2010	57	2	3,5	15	26,3%	40	70,2%
2011	50	5	10,0	17	34,0%	28	56,0%
2012	43	0	11,6	13	30,2%	25	58,1%

Forrás: TeIR, Nemzeti Munkaügyi Hivatal

3.2.7. számú táblázat - Általános iskolai felnőttoktatásban tanulók létszáma és a 8. évfolyamot eredményesen végzettek

év	általános iskolai felnőttoktatásban résztvevők száma	8. évfolyamot felnőttoktatásban eredményesen elvégzők száma	
	fő	Fő	%
2009	0	0	0
2010	0	0	0
2011	0	0	0
2012	0	0	0

Forrás: TeIR, Területi Államháztartási és Közigazgatási Információs Szolgálat (TÁKISZ)

3.2.8. számú táblázat - Felőttoktatásban résztvevők száma középfokú iskolában

	középfokú felőttoktatásban résztvevők összesen		szakiskolai felőttoktatásban résztvevők		szakközépiskolai felőttoktatásban résztvevők		gimnáziumi felőttoktatásban résztvevők	
	fő	%	fő	%	fő	%	fő	%
2009	0		0	0	0	0	0	0
2010	0		0	0	0	0	0	0
2011	0		0	0	0	0	0	0
2012	0		0	0	0	0	0	0

Forrás: TeIR, Területi Államháztartási és Közigazgatási Információs Szolgálat (TÁKISZ)

c) közfoglalkoztatás

Az Szany Nagyközség Önkormányzata minden évben szervez közfoglalkoztatást, amiben a településen élő munkanélküliek közül éves átlagban általában 5 fő vesz részt. A munkanélküliekre kevés kivétellel jellemző, hogy részt kívánnak venni a közfoglalkoztatásban és elfogadják a felajánlott munkát, de találkoztunk olyan esetekkel is, akik a közmunkát nem vállalták, ilyen esetben a jogosultság (FHT) megszüntetésre kerül.

Törekszünk rá, hogy ezzel a lehetőséggel éljünk, hogy a hosszabb ideje munkából kiszakadt embereket vissza tudjuk vezetni a munka világába, a későbbiekben pedig a nyílt munkaerőpiacra.

3.2.9. számú táblázat - Közfoglalkoztatásban résztvevők száma

	Közfoglalkoztatásban résztvevők száma	Közfoglalkoztatásban résztvevők aránya a település aktív korú lakosságához képest	Közfoglalkoztatásban résztvevő romák/cigányok száma	Közfoglalkoztatásban résztvevők romák aránya az aktív korú roma/cigány lakossághoz képest
2010	0	0	0	0
2011	6	1	3	1
2012	4	1	0	0

Forrás: Önkormányzati adatgyűjtés

d) a foglalkoztatáshoz való hozzáférés esélyének mobilitási, információs és egyéb tényezői (pl. közlekedés, potenciális munkalehetőségek, tervezett beruházások, lehetséges vállalkozási területek, helyben/térségben működő foglalkoztatási programok stb.)

Községünk a közlekedés szempontjából kedvező helyzetben van, mivel Csorna, Pápa, a megyeszékhely autóbusszal és vonattal is megközelíthető. Nagyobb létszámot foglalkoztató vállalkozások (Győr: Audi, Mosonszolnok: SMR) kiépítették saját „munkásjárataikat” megkönnyítve ezzel a munkába járást.

A település legnagyobb foglalkoztatója az INTERFA Kft. amely a két műszakos munkarendhez igazodva szállítja közvetlen járatokkal a környékbeli falvak és városokból a munkavállalókat. Emellett mezőgazdasági tevékenységgel foglalkozó társas vállalkozás, valamint egyéni vállalkozók, közintézmények

(önkormányzati hivatal, iskola, óvoda) foglalkoztatnak jelentős létszámot.

e) fiatalok foglalkoztatását és az oktatásból a munkaerőpiacra való átmenetet megkönnyítő programok a településen; képzéshez, továbbképzéshez való hozzáférésük

A településen ilyen programok nincsenek.

f) munkaerő-piaci integrációt segítő szervezetek és szolgáltatások feltérképezése (pl. felnőttképzéshez és egyéb munkaerő-piaci szolgáltatásokhoz való hozzáférés, helyi foglalkoztatási programok)

A település önkormányzata a munkanélküliek tájékoztatása, elhelyezkedéshez való hozzásegítése, közfoglalkoztatása érdekében rendszeres kapcsolatban áll és együttműködik az illetékes munkaügyi központtal.

g) mélyszegénységben élők és romák települési önkormányzati saját fenntartású intézményekben történő foglalkoztatása

A mélyszegénységben élők és romák foglalkoztatása a saját fenntartású intézményekben kizárólag azért nem jellemző, mert a foglalkoztatáshoz olyan szakképesítésekre van szükség, amellyel ez a réteg általában nem rendelkezik, így ezekre az állásokra nem is jelentkeznek. Ellenben az önkormányzat által szervezett közfoglalkoztatásban ők is érintettek.

h) hátrányos megkülönböztetés a foglalkoztatás területén
Nincs információnk róla, hogy ez a előfordult a településen.

3.3 Pénzbeli és természetbeni szociális ellátások, aktív korúak ellátása, munkanélküliséghez kapcsolódó támogatások

Az álláskeresői segélyben részesülők száma 2012-ben már jelentősen csökkent, pozitív tendenciát mutat.

3.3.1. számú táblázat - Álláskeresői segélyben részesülők száma/ Forrás: TeIR, Nemzeti Munkaügyi Hivatal

	Nyilvántartott álláskeresők száma	segélyben részesülők fő	segélyben részesülők %
2008. 1. negyedév	40	10	25
2008. 2. negyedév	33	9	28
2008. 3. negyedév	27	5	19
2008. 4. negyedév	33	8	25
2008. átlag	33	8	25
2009. 1. negyedév	75	6	8
2009. 2. negyedév	81	14	18
2009. 3. negyedév	76	6	8
2009. 4. negyedév	72	11	16
2009. átlag	76	9	12
2010. 1. negyedév	119	21	18
2010. 2. negyedév	65	4	7
2010. 3. negyedév	63	5	8
2010. 4. negyedév	56	12	22
2010. átlag	75	10	14
2011. 1. negyedév	75	21	28
2011. 2. negyedév	38	5	14
2011. 3. negyedév	39	4	11
2011. 4. negyedév	46	2	5
2011. átlag	49	8	17
2012. 1. negyedév	60	1	2
2012. 2. negyedév	33	1	3
2012. 3. negyedév	31	1	4
2012. 4. negyedév	36	1	3
2012. átlag	40	1	3

3.3.2. számú táblázat - Járadékra jogosultak száma

év	nyilvántartott álláskeresők száma		álláskeresési járadékra jogosultak	
	fő		fő	%
2008	43		14	32,6%
2009	107		26	24,3%
2010	57		15	26,3%
2011	50		17	34,0%
2012	43		3	7,0%

Forrás: TeIR, Nemzeti Munkaügyi Hivatal

A pénzbeli és természetbeni szociális ellátásokat a Szt. rendelkezéseiben meghatározott feltételek fennállása esetén a Szanyi Közös Önkormányzati Hivatal nyújtja. A Szt. alapján a szociálisan rászoruló személyek által igénybe vehető pénzbeli ellátási formák:

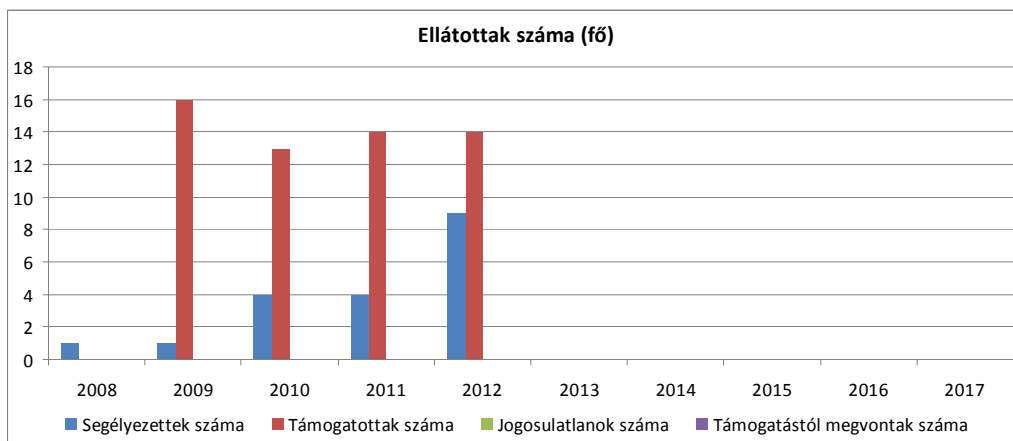
- pénzbeli ellátások: időskorúak járadéka, foglalkoztatást helyettesítő támogatás, rendszeres szociális segély, ápolási díj, lakásfenntartási támogatás, önkormányzati segély (átmeneti segély, temetési segély) születési támogatás.
- Egyes szociális rászorultságtól függő pénzbeli ellátások egészben vagy részben természetbeni szociális ellátás formájában is nyújthatók, így a lakásfenntartási támogatás, temetési segély, foglalkoztatást helyettesítő támogatás.
- Természetbeni támogatás továbbá: köztemetés, közgyógyellátásra való jogosultság, egészségügyi szolgáltatásra való jogosultság.

Az önkormányzatok törvényi keretek között rendeleteikben tovább szabályozhatják a helyi szokások, körülmények figyelembevételével az ellátásokhoz való hozzájutás egyéb feltételeit.

3.3.3. számú táblázat- Rendszeres szociális segélyben és foglalkoztatást helyettesítő támogatásban részesítettek száma

év	rendszeres szociális segélyben részesülők		Foglalkoztatást helyettesítő támogatás (álláskeresési támogatás)		Azoknak a száma, akik 30 nap munkaviszonyt nem tudtak igazolni és az FHT jogosultságtól elesett	Azoknak a száma, akiktől helyi önkormányzati rendelet alapján megvonták a támogatást
	fő	15-64 évesek %-ában	fő	munkanélküliek %-ában		
2008	1	Nincs adat	na	Nincs adat	0	0
2009	1	100	16	15	0	0
2010	4	100	13	23	0	0
2011	4	100	14	28	0	0
2012	9	100	14	33	0	0

Forrás: TeIR, Nemzeti Munkaügyi Hivatal, Önkormányzati adatgyűjtés



3.4 Lakhatás, lakáshoz jutás, lakhatási szegregáció

E fejezetben a lakhatáshoz kapcsolódó területet elemezzük, kiemelve a bérlakás-állományt, a szociális lakhatást, az egyéb lakáscélra nem használt lakáscélú ingatlanokat, feltárva a településen fellelhető elégtelen lakhatási körülményeket, veszélyeztetett lakhatási helyzeteket és hajléktalanságot, illetve a lakhatást segítő támogatásokat. E mellett részletezzük a lakhatásra vonatkozó egyéb jellemzőket, elsősorban a szolgáltatásokhoz való hozzáférést.

a) bérlakás-állomány

A településen 24 db önkormányzati bérlakás van, ebből háziorvosi rendelőhöz tartozik 1 db összkomfortos bérlakás, a többi lakás: 2 db összkomfortos, 10 db komfortos, 11 db lakás komfort nélküli

2012. évben 1 db önkormányzati bérlakás eladásra került. Az önkormányzat a komfort nélküli megüresedő bérlakásokba nehéz helyzetbe kerülő családokon kíván segíteni. Szükséges lenne a bérlakások felújítása, megfelelő pályázati forrás segítségével.

3.4.1. számú táblázat - Lakás állomány

db	összes lakásállomány		bérlakás állomány		szociális lakásállomány		egyéb lakáscélra használt nem lakáscélú ingatlanok	
		ebből elégtelen lakhatási körülményeket biztosító lakások száma		ebből elégtelen lakhatási körülményeket biztosító lakások száma		ebből elégtelen lakhatási körülményeket biztosító lakások száma		ebből elégtelen lakhatási körülményeket biztosító lakások száma
2008	1001	Nincs adat	25	11	0	0	0	0
2009	1000	Nincs adat	25	11	0	0	0	0
2010	1001	Nincs adat	25	11	0	0	0	0
2011	997	Nincs adat	25	11	0	0	0	0
2012	997	Nincs adat	24	11	0	0	0	0

Forrás: TeIR, KSH Tstar, önkormányzati adatok

b) szociális lakhatás

A településen szociális alapon igényelhető lakhatási lehetőség nincs.

c) egyéb lakáscélra használt nem lakáscélú ingatlanok

A településen ilyenről nincs tudomásunk.

e) lakhatást segítő támogatások

A lakásfenntartási támogatásban részesítettek száma 2011-től ugrásszerű növekedést mutat. 2012-ben pedig a duplájára nőtt. Ennek oka helyileg nem ismert, azonban globálisan a gazdasági válságnak is betudható.

Ezen kívül az önkormányzat rendeletében meghatározott feltételekkel kamatmentes kölcsönt adhat lakás, családi ház építéséhez, megszerzéséhez. A képviselő testület a feltételek fennállása esetén a támogatást megítéli.

3.4.3. számú táblázat – Lakásfenntartási és adósságcsökkentési támogatásban részesülők

	lakásfenntartási támogatásban részesítettek száma	adósságcsökkentési támogatásban részesülők száma
2008	0	0
2009	0	0
2010	0	0
2011	16	0
2012	31	0

Forrás: önkormányzati adatok

f) eladósodottság

Adósságcsökkentési támogatásban részesülők nincsenek. Az eladósodottság tekintetében adatokkal nem rendelkezünk, de feltételezhető, hogy a mélyszegénységben élő családok problémáinak egyik oka az eladósodottság. Ezt támasztja alá az egyre több lakásfenntartási támogatásban részesített száma.

g) lakhatás egyéb jellemzői: külterületeken és nem lakóövezetben elhelyezkedő lakások, minőségi közszolgáltatásokhoz, közműszolgáltatásokhoz, közösségi közlekedéshez való hozzáférés bemutatása

Külterületen Szany településen lakás nem található.

3.5 Telepek, szegregátumok helyzete

a) a telep/szegregátum mint lakókörnyezet jellemzői (kiterjedtsége, területi elhelyezkedése, megközelíthetősége, lakásállományának állapota, közműellátottsága, közszolgáltatásokhoz való hozzáférés lehetőségei, egyéb környezet-egészségügyi jellemzői stb.)

Telep, szegregátum a településen nem található.

3.6 Egészségügyi és szociális szolgáltatásokhoz való hozzáférés

a) az egészségügyi alapszolgáltatásokhoz, szakellátáshoz való hozzáférés

3.6.1. számú táblázat – Orvosi ellátás

	Felnőttek és gyermekek részére szervezett háziiorvosi szolgálatok száma	Csak felnőttek részére szervezett háziiorvosi szolgáltatások száma	házi gyermekorvosok által ellátott szolgálatok száma
2008	2	0	0
2009	2	0	0
2010	2	0	0
2011	2	0	0
2012	2	0	0

Forrás: TeIR, KSH Tstar, Önkormányzati adatgyűjtés 2012 évre

Az egészségügyi alapellátásokon belül 2 fő háziorvos (külön gyermekorvos nincs) és fogorvos helyben rendel. A védőnői ellátás is helyben biztosított, még három település tartozik hozzá. A rendszeres tanácsadásokon kívül a védőnő rendszeresen látogatja a kisgyermekes családokat. A háziiorvosi ügyeleti ellátás Csornán, a fogorvosi ügyelet Győrben biztosított. Az iskola-egészségügyi feladatokat a háziorvos látja el. Az egészségügyi szakellátások a település lakói részére Csornán (20 km), illetve Győrben (50 km) érhetőek el.

3.6.2. számú táblázat - Közgyógyellátási igazolvánnyal rendelkezők száma

év	közgyógyellátási igazolvánnyal rendelkezők száma
2008	69
2009	64
2010	52
2011	55
2012	48

Forrás: TeIR, KSH Tstar

3.6.3. számú táblázat – Ápolási díjban részesítettek száma

év	ápolási díjban részesítettek száma
2008	5
2009	3
2010	8
2011	10
2012	10

Forrás: TeIR, KSH Tstar

Az ápolási díjat igénybe vevők száma emelkedést mutat, mivel az ápolásra szoruló hozzátartozó gondozását a közvetlen családtagok saját maguk igyekeznek megoldani, de teljes körűen nem mindig tudják megvalósítani. Elsősorban az ápolásra szorulóknak pszichésen pozitív, mert a megszokott családi környezetben maradhat.

b) prevenció és szűrőprogramokhoz (pl. népegészségügyi, koragyermekkor kötelező szűrésekhez) való hozzáférés

A programokhoz a hozzáférés Csornán és Győrben biztosított. A tüdőszűrő vizsgálat évente egyszer helyben történik.

c) fejlesztő és rehabilitációs ellátáshoz való hozzáférés

A településen ilyen ellátás nincs, legközelebbi városokban Csornán és Pápán elérhető.

d) közétkeztetésben az egészséges táplálkozás szempontjainak megjelenése

Az óvodai, iskolai és szociális étkeztetésben részt vevők számára vállalkozó által üzemeltetett központi konyhán készítik az ételt, ahol az étrend összeállítását szakképzett élelmezésvezető végzi.

e) sportprogramokhoz való hozzáférés

A településen az óvodában és iskolában is szerveznek sportprogramokat a gyermekek részére. A településen működik a Szanyi Sportegyesület, amelynek labdarúgó csapata a megyei harmadosztályú bajnokságban szerepel. A felnőtt korosztályon kívül, az ifjúsági korosztályba tartozók közül is várják a labdarúgást és sportot szeretőket. A sportegyesületnek kézilabda, teke, lovas, motoros szakosztálya is működik, ahol szintén szívesen várják a sportolni vágyókat. Ezen kívül Szanyban működik az Életmód Klub Az iskola tornatermében, a sportpályán, a sportcsarnokban tehát a település lakossága számára sportolási lehetőség adott.

f) személyes gondoskodást nyújtó szociális szolgáltatásokhoz való hozzáférés

A szociális étkeztetést az önkormányzat, a házi segítségnyújtást az önkormányzat a Beledi Egyesített Szociális Központ működtetésére létrehozott társuláson keresztül biztosítja. Az ápolást, gondozást nyújtó intézményeket a Csornai Térségi Önkormányzatok Társulása működteti, amelynek önkormányzatunk is tagja.

A Családsegítő, gyermekjóléti Szolgálat célja olyan alapellátás biztosítása, mely segít a hozzáférők érdekeinek érvényesítésében, a családokat támogató külső erőforrások feltárásában és az ezekhez való hozzájárulás lehetőségeinek megtalálásában. A szolgálat tevékenységének alapelve az, hogy nem az ügyfél helyett oldja meg annak problémáját, hanem hozzásegíti őt ahhoz, hogy önállóan és eredményesebben képviselje önmagát.

Az étkeztetés keretében azoknak a szociálisan rászorulóknak biztosítunk napi egyszeri meleg ételt, akik az önmaguk, illetve eltartottjaik részére tartósan vagy átmeneti jelleggel nem képesek biztosítani az étkezést. Étkeztetésben részesítettek száma 2012. évben 38 fő.

A házi segítségnyújtás személyes gondoskodást nyújtó szociális alapellátás, a jogosult önálló életvitelének fenntartását, szükségleteinek megfelelően lakásán, lakókörnyezetében biztosítja. A házi segítségnyújtás körébe tartozó gondozói tevékenységet 2 fő gondozónő végzi. Házi segítségnyújtásban részesültek száma 2012. évben 16 fő.

g) hátrányos megkülönböztetés, az egyenlő bánásmód követelményének megsértése a szolgáltatások nyújtásakor

A településen nem tudunk ilyen esetről.

h) pozitív diszkrimináció (hátránykompenzáló juttatások, szolgáltatások) a szociális és az egészségügyi ellátórendszer keretein belül

A szociális juttatásokról való döntéshozatalnál fontos szempontként jelenik meg, hogy a leghátrányosabb helyzetben lévőknek nyújtson az önkormányzat leginkább támogatást.

A Beledi Egyesített Szociális Központ tartós élelmiszercsomagot juttatott el a rászoruló családoknak.

3.7 Közösségi viszonyok, helyi közelet bemutatása

a) közösségi élet színterei, fórumai

A településen a közösségi életet a sokszínűség jellemzi. A településen számos civil szervezet működik, akik tevékenyen részt vesznek a település rendezvényeinek megszervezésében. Hagyományosan megtartott rendezvényeink a Búcsú, Idősek napja, Karácsonyi ünnepség. Nagy népszerűségnek örvendett a településen több éven keresztül megrendezésre kerülő megyei vadásznapi, 2012. évben a településen került megrendezésre az Országos Vadásznapi, amely nem csak a település, hanem a környező falvak, városok lakói számára is nagy vonzerővel bírt. Színvonalas műsoraival, programjaival várja az érdeklődőket a településre.

A civil szervezetek aktív tevékenységet folytatnak Szany községben. A teljesség igénye nélkül tevékenységi területek: néptánc, labdarúgás, vadászat, horgászat, nyugdíjas klub, önkéntes tűzoltó tevékenység, motorsport stb.

A településen Roma Nemzetiségi Önkormányzat működik, amely elősegíti a roma hagyományok, szokások megőrzését.

b) közösségi együttélés jellemzői (pl. etnikai konfliktusok és kezelésük)

A településen a közösség együttélés viszonylag békés, néha előfordulnak konfliktusok, mint minden településen, de ezek általában nem csoportokat érintenek, hanem egyének közötti konfliktusok, gyorsan megoldódnak, beavatkozást nem igényelnek.

c) helyi közösségi szolidaritás megnyilvánulásai (adományozás, önkéntes munka stb.)

A családsegítő szolgálat munkatársai, valamint a Máltai Szeretet Szolgálat szanyi csoportján keresztül van lehetőség arra, hogy a szegénységben élő családok számára adományokat juttassanak a település lakói. Ez az adományozás minden évben megvalósul.

3.8 A roma nemzetiségi önkormányzat célcsoportokkal kapcsolatos esélyegyenlőségi tevékenysége, partnersége a települési önkormányzattal

A Roma Nemzetiségi Önkormányzat minden évben támogatja a szegénységben élő roma családokat átmeneti segítséggel. Az település önkormányzata partnerként támogatja Igyekszik a roma hagyományokat, szokásokat megőrizni, átörökíteni a felnövekvő generációkra.

3.9 Következtetések: problémák beazonosítása, fejlesztési lehetőségek meghatározása.

A mélyszegénységben élők és a romák helyzete, esélyegyenlősége vizsgálata során településünkön	
beazonosított problémák	fejlesztési lehetőségek
Az álláskereső számára közmunkaprogram kiépítése.	A közfoglalkoztatás jelenlegi foglalkoztatási szinten tartása
Mélyszegénységben élő családok anyagi nehézségei	Családsegítő szolgálat segítségével adományok gyűjtése, kiosztása
Bérlakások komfortosítása.	A település bérlakás állomány korszerűsítése, pályázati lehetőségek felkutatása
A munkanélküliség egy részének, nincs gyakorlata az álláskeresőben	A sikeres álláskereső technikáinak elsajátíttatását célzó képzések, tréningek, előadások szervezése

4. A gyermekek helyzete, esélyegyenlősége, gyermekszegénység

4.1. A gyermekek helyzetének általános jellemzői (pl. gyermekek száma, aránya, életkori megoszlása, demográfiai trendek stb.)

2012-es adat	lélekszám	arány %
Állandó népesség száma	2172	
Gyermekek száma összesen	362	17
Állandó népességből nő	580	27
Állandó népességből férfi	596	28
Állandó népességből a 0-2 évesek száma	44	2
Állandó népességből a 0-14 éves férfiak száma	85	4
Állandó népességből a 0-14 éves nők száma	79	4
Állandó népességből a 15-17 éves férfiak száma	22	1
Állandó népességből a 15-17 éves nők száma	23	1

Forrás:(TeIR)|KSH-TSTAR

Demográfiai trend

Év	2008	2009	2010	2011	2012
Gyermekek száma 0-17 éves korig	414	398	378	368	362

Forrás:(TeIR)|KSH-TSTAR

a) veszélyeztetett és védelembe vett, hátrányos helyzetű, illetve halmozottan hátrányos helyzetű gyermekek, valamint fogyatékossgal élő gyermekek száma és aránya, egészségügyi, szociális, lakhatási helyzete

A gyermekvédelem munkatársa éves beszámolója alapján a jelzőrendszer által küldött jelzések száma 2013-ban 46 volt.

(ebből kb. 70% közoktatási intézménytől, a többi rendőrségtől 5, pártfogó felügyelettől, ritkán állampolgártól) 2013-ban 46 esetben érkezett a szolgálathoz gyermek- vagy fiatalkorú veszélyeztetettségének jelzése. Gyermekjóléti alapellátás keretein belül 12 család 15 gyermeke esetében volt gondozás, védelembe vételre (hatósági intézkedés) 3 család 3 gyermekénél került sor. Tanácsadásra 103 alkalommal került sor.

4.1.1. számú táblázat - Védelembe vett és veszélyeztetett kiskorú gyermekek száma

	védelembe vett 18 év alattiak száma	Megszüntetett esetek száma a 18 év alatti védelembe vettek közül	veszélyeztetett kiskorú gyermekek száma
2008	414	0	20
2009	398	0	21
2010	378	1	25
2011	368	4	38
2012	362	5	24

Forrás: TeIR, KSH Tstar, Önkormányzati adatgyűjtés

b) rendszeres gyermekvédelmi kedvezményben részesítettek száma

4.1.2. számú táblázat - Rendszeres gyermekvédelmi kedvezményben részesítettek száma

év	Rendszeres gyermekvédelmi kedvezményben részesítettek száma	Ebből tartósan beteg fogyatékos gyermekek száma	Kiegészítő gyermekvédelmi kedvezményben részesítettek száma	Ebből tartósan beteg fogyatékos gyermekek száma	Rendkívüli gyermekvédelmi kedvezményben részesítettek száma
2008	65	4	1	0	0
2009	77	5	1	0	0
2010	85	6	1	0	0
2011	85	6	0	0	0
2012	85	6	0	0	0

Forrás: TeIR, KSH Tstar, Önkormányzati adatok

c) gyermek jogán járó helyi juttatásokban részesülők száma, aránya

A településen élő családok gyermek születése esetén az önkormányzat rendelete alapján születési támogatásban részesülnek.

d) kedvezményes iskolai étkeztetésben részesülők száma, aránya

4.1.3. számú táblázat – Kedvezményes óvodai - iskolai juttatásokban részesülők száma

év	Ingyenes étkezésben résztvevők száma óvoda	Ingyenes étkezésben résztvevők száma iskola 1-8. évfolyam	50 százalékos mértékű kedvezményes étkezésre jogosultak száma 1-13. évfolyam	Ingyenes tankönyvellátásban részesülők száma	Óvodáztatási támogatásban részesülők száma	Nyári étkeztetésben részesülők száma
2008	17	16	9	80	0	0
2009	17	17	8	81	11	0
2010	18	15	8	81	14	0
2011	19	16	9	79	14	0
2012	21	18	7	84	12	0

Forrás: TeIR, KSH Tstar, Önkormányzati adatok

A fenti táblázatból látható a közoktatási intézményekben igénybe vehető kedvezmények alakulása.

e) magyar állampolgársággal nem rendelkező gyermekek száma, aránya

A magyar állampolgársággal nem rendelkező gyermekekről, csak annyi adat áll rendelkezésre, ami az oktatási, nevelési intézmények nyilvántartásaiból kiderül. Az iskolában és óvodában magyar állampolgársággal nem rendelkező gyermek nincs.

4.2 Szegregált, telepszerű lakókörnyezetben élő gyermekek helyzete, esélyegyenlősége

A településen szegregátum nem található.

4.3 A hátrányos, illetve halmozottan hátrányos helyzetű, valamint fogyatékkal élő gyermekek szolgáltatásokhoz való hozzáférése

a) védőnői ellátás jellemzői (pl. a védőnő által ellátott települések száma, egy védőnőre jutott ellátott, betöltetlen státuszok)

A védőnői szolgálat Szany települési központtal működik, a körzethez három település tartozik. A védőnő rendszeres tanácsadást tart a településen, és a kisgyermekes családokat rendszeresen látogatja. Havonta a védőnői tanácsadás a háziorvos részvételével történik. A védőnői tevékenységet a település főállású védőnő foglalkoztatásával látja el.

4.3.1. számú táblázat – Védőnői álláshelyek száma

év	védőnői álláshelyek száma	Egy védőnőre jutó gyermekek száma
2008	2	57
2009	2	62
2010	2	63
2011	2	53
2012	2	42

Forrás: TeIR, KSH Tstar, önkormányzati adatgyűjtés, védőnői adatközlés

4.3.2 számú táblázat – Gyermekorvosi ellátás jellemzői (esetek száma!)

	Betöltetlen felnőtt háziorvosi praxis/ok száma	Háziorvos által ellátott esetek száma	Gyermekorvos által ellátott esetek száma	Felnőtt házi orvos által ellátott gyerekek száma
2008	0	0	0	5805
2009	0	0	0	6261
2010	0	0	0	5797
2011	0	0	0	5812
2012	0	0	0	5920

Forrás: TeIR, KSH Tstar,

b) gyermekorvosi ellátás jellemzői (pl. házi gyermekorvoshoz, gyermek szakorvosi ellátáshoz való hozzáférés, betöltetlen házi gyermekorvosi praxisok száma)

A településen gyermekorvos nincs, a gyermeket vegyes praxisban a háziorvos látja el. Szakellátások Csornán Kapuváron , és Győrben biztosítottak.

c) 0–7 éves korúak speciális (egészségügyi-szociális-oktatási) ellátási igényeire (pl. korai fejlesztésre, rehabilitációra) vonatkozó adatok

Óvodánkban gyógypedagógus, fejlesztőpedagógus, logopédus és pszichológus segíti a gyermekek nevelését. A településen bölcsőde és családi napközi nem működik.

4.3.3. számú táblázat - Bölcsődék és bölcsődébe beíratott gyermekek száma

év	bölcsődék száma	bölcsődébe beírt gyermekek száma	Szociális szempontból felvett gyermekek száma (munkanélküli szülő, veszélyeztetett gyermek, nappali tagozaton tanuló szülő)	Működő összes bölcsődei férőhelyek száma
2008	0	0	0	0
2009	0	0	0	0
2010	0	0	0	0
2011	0	0	0	0
2012	0	0	0	0

Forrás: TeIR, KSH Tstar, Védőnői adatközlés

4.3.4. számú táblázat - Családi napköziben engedélyezett férőhelyek száma

év	családi napköziben engedélyezett férőhelyek száma	családi napköziben a térítésmentes férőhelyek száma	Családi napköziben gondozott gyermekek száma
2008	0	0	0
2009	0	0	0
2010	0	0	0
2011	0	0	0
2012	0	0	0

Forrás: TeIR, KSH Tstar, Intézményi adatok

4.4.1. számú táblázat - Óvodai nevelés adatai

ÓVODAI ELLÁTOTSÁG	db	
Az óvoda telephelyeinek száma	1	
Hány településről járnak be a gyermekek	3	
Óvodai férőhelyek száma	80	
Óvodai csoportok száma	3	
Az óvoda nyitvatartási ideje (...h-tól ...h-ig):	6,30-17,00	
A nyári óvoda-bezárás időtartama: ()	08.01-től 08.21-ig	
Személyi feltételek	Fő	Hiányzó létszám
Óvodapedagógusok száma	7	0
Ebből diplomás óvodapedagógusok száma	7	0
Gyógypedagógusok létszáma	0	0
Dajka/gondozónő	4	0
Kisegítő személyzet	0	0

Forrás: TeIR, KSH Tstar, önkormányzati adatgyűjtés

4.4.3. számú táblázat - Óvodai nevelés adatai 3.

év	3-6 éves korú gyermekek száma	óvodai gyermekcsoportok száma	óvodai férőhelyek száma	óvodai feladat-ellátási helyek száma	óvodába beírt gyermekek száma	óvodai gyógypedagógiai csoportok száma
2008	62	3	80	1	74	0
2009	53	3	80	1	75	0
2010	53	3	80	1	69	0
2011	50	3	80	1	71	0
2012	55	3	80	1	74	0

Forrás: TeIR, KSH Tstar, Önkormányzati adatgyűjtés

4.4.7. számú táblázat - Általános iskolában tanuló száma

tanév	Általános iskola 1-4 évfolyamon tanulók száma	Általános iskola 5-8 évfolyamon tanulók száma	általános iskolások száma	napközis tanulók száma	
	fő	fő	fő	fő	%
2010/2011	93	78	171	18	10,5%
2011/2012	89	77	166	19	11,4%
2012/2013	82	87	169	17	10,1%

Forrás: TeIR, KSH Tstar

4.4.8. számú táblázat - Általános iskolák adatai

tanév	általános iskolai osztályok száma			általános iskolai osztályok száma a gyógypedagógiai oktatásban			általános iskolai feladat-ellátási helyek száma
	1-4 évfolyamon	5-8 évfolyamon	összesen	1-4 évfolyamon	5-8 évfolyamon	összesen	db
2010/2011	8	7	15	0	0	0	3
2011/2012	8	7	15	0	0	0	3
2012/2013	8	7	15	0	0	0	3

Forrás: TeIR, KSH Tstar

4.4.12. számú táblázat - A 8. évfolyamot eredményesen befejezettek a nappali oktatásban

tanév	8. évfolyamot eredményesen befejezettek száma / aránya a nappali rendszerű oktatásban	
	fő	%
2010/2011	30	100
2011/2012	16	94
2012/2013	16	94

Forrás: TeIR, KSH Tstar Forrás: Önkormányzati és intézményfenntartói, tankerületi adatok

d) gyermekjóléti alapellátás

A település a gyermekjóléti alapellátást a Beledi Egyesített Szociális Központtal kötött társuláson keresztül látja el.

e) gyermekvédelem

A gyermekjóléti feladatokat az önkormányzat Beledi Egyesített Szociális Központtal kötött társuláson keresztül látja el. A gyermekjóléti szolgálat munkatársa heti három alkalommal tart ügyfélfogadást a településen. Nagy hangsúlyt fektetnek a jelzőrendszeri tagokkal való minél hatékonyabb és kölcsönös együttműködésre, a veszélyeztetett gyermekek és családjuk helyzetének minél eredményesebb és gyorsabb megoldása érdekében. A családgondozó évente tart települési tanácskozást, ahol a jelzőrendszeri tagok éves beszámolója segítségével átfogóan értékeli az évet, a jelzőrendszer működését és javaslatokat tesz a hatékonyabb működésre.

A családgondozó éves beszámolója alapján a jelzőrendszer által küldött jelzések száma 2013-ban 46 volt. (ebből: kb. 70 % közoktatási intézménytől, a többi rendőrségtől, pártfogó felügyeletről, nagyon ritkán állampolgártól) 2013-ban 46 esetben érkezett a szolgálathoz gyermek- vagy fiatalos veszélyeztetettségének jelzése. Gyermekjóléti alapellátás keretein belül 12 család 15 gyermeke esetében volt gondozás, védelembe vételre (hatósági intézkedés) 3 család 3 gyermekénél került sor. Tanácsadásra 103 alkalommal került sor. A problémák tekintetében főként magatartás és teljesítmény zavar, anyagi és a szülők életvitelével kapcsolatos gondok jelennek meg, ezen kívül gyermeknevelési, családi konfliktus, szülői elhanyagolás problémái fordulnak elő. A szolgálat célja, hogy a kliensekkel együttműködve oldják meg a felmerülő problémákat. Egy családban az esetek többségében egyszerre több probléma jelenik meg.

A családokkal való kapcsolattartás formái: ügyfélfogadás és családlátogatás. Az elmúlt évben a családgondozó 161 esetben tett családlátogatást.

A gyermekvédelem területén felmerülő problémák kezelése a gyermekjóléti szolgálaton keresztül megoldott.

A GYJSZ 2013 évben bevezette az iskolai szociális munkát, melynek keretében hatékonyabb a kapcsolattartás a község legnagyobb oktatási intézményével.

Az óvodában, mint a közösségbe kerülő gyermekek első színtere, szinte heti a kapcsolattartás a jellemző.

Kiépített jelzőrendszernek, valamint a jó együttműködésnek köszönhetően a közösségbe kerüléskor már tudunk a családokról és nem marad ki gyermek az ellátásból.

Nyári szünetben egy hetes napközis tábort szervez a GYJSZ. Közel 120 fő részvételével. Támogatóinknak köszönhetően a hátrányos helyzetű gyermekek is részt vehetnek a színvonalas programjainkon. Napi háromszori étkezést biztosítva minden résztvevő gyermeknek.

Ünnepekhez kapcsolódóan évente többször is ingyenes játszóházat szervezünk.

Prevenációs céllal immáron hagyományosan több fordulós vetélkedő sorozatot indítunk a helyi gyermek közösségeknek.

Próbálja a GYJSZ a családgondozást olyféle képen végezni, hogy ne a gyermek kiemelése legyen a cél, hanem a családokat olyan helyzetbe segíteni, ami ezt elkerülhetővé teszi.

Ennek érdekében munkaadókkal, hivatalokkal, hatóságokkal, oktatási és egészségügyi intézményekkel, hatékony kapcsolattartás kiépítése egyik fontos célunk volt.

A BESZK és az Élelmiszerbank jóvoltából a GYJSZ évente két-három alkalommal tartósélelmiszert oszt a rászoruló családoknak, ezzel is mérsékelve hátrányos helyzetüket.

f) krízishelyzetben igénybe vehető szolgáltatások

Bármely probléma esetén a Beledi Egyesített Szociális Központ munkatársaitól kérhető segítség. Egyéb krízishelyzetben igénybe vehető szolgáltatás nincs a településen.

g) egészségfejlesztési, sport-, szabadidős és szünidős programokhoz való hozzáférés

A gyermekek ilyen irányú tevékenységét elsősorban a nevelési és oktatási intézmények biztosítják. Ezen kívül számos olyan tevékenység van a településen, ami lehetőséget nyújt a gyermeknek a szabadidő hasznos eltöltésére. A településen működő sportegyesület az ifjúsági labdarúgó csapatába várja a lelkes és tehetséges fiatalokat. A hagyományőrző néptáncsoport is több korosztállyal működik, van olyan csoportja, ahol a gyermekkorúak néptánc oktatásával foglalkoznak.

Problémát okozhat, hogy a gyerekek az általános iskolából kikerülve a falusi környezetből, egy teljesen új típusú, városi környezetbe kerülnek középiskolába. Itt olyan külső hatások érhetik őket, amivel esetleg eddig nem találkoztak (alkohol, kábítószer), ezért fontos, hogy fel legyenek készítve ezekre a hatásokra.

h) gyermekétkeztetés (intézményi, hétvégi, szünidei) ingyenes tankönyv

A gyermekek étkeztetése intézményi keretek között (óvoda, iskola) megoldott. Az arra jogosult gyermekek részére az ingyenes tankönyvellátás biztosított.

i) hátrányos megkülönböztetés, az egyenlő bánásmód követelményének megsértése a szolgáltatások nyújtásakor járási, önkormányzati adat, civil érdekképviselők észrevételei

Önkormányzatunkhoz ilyen észrevétel nem érkezett.

j) pozitív diszkrimináció (hátránykompenzáló juttatások, szolgáltatások) az ellátórendszerek keretein belül

A településen nem jellemző.

4.4 A kiemelt figyelmet igénylő gyermekek/tanulók, valamint fogyatékossgal élő gyerekek közoktatási lehetőségei és esélyegyenlősége

a) a hátrányos, illetve halmozottan hátrányos helyzetű, valamint sajátos nevelési igényű és beilleszkedési, tanulási, magatartási nehézséggel küzdő gyermekek/tanulók óvodai, iskolai ellátása

A szocio-kulturális hátrányok csökkentése érdekében a minisztérium által javasolt és kiadott pedagógiai rendszer bevezetése, a képesség-kibontakoztató és integrált nevelés alkalmazásával. A hátrányos helyzet ne okozzon súlyos lemaradást és veszélyeztetettséget. A kialakult hátrányok csökkenjenek. Ennek érdekében kapcsolattartás a szülőkkel a HHH gyermekek sikeressége érdekében. Az értékelésen aktívan vegyenek részt a szülők. Óvoda- iskola átmenet megkönnyítése, rendszeres látogatások szervezése. Beiskolázás előkészítése, mérések, vizsgálatok lebonyolítása. A nem HHH tanulók és a HHH tanulók közötti különbségek csökkenjenek.

1. A tanulási kudarcnak kitett tanulók felzárkóztatásának segítése a következő tevékenységek során történik:
 - Differenciált tanulásszervezési eljárások
 - kompetenciamérésnek megfelelő teljesítményszint meghatározása után egyéni fejlesztés
 - felzárkóztató foglalkozások a kompetencia alapú oktatás szakrendszerű keretein belül,
 - az iskolai könyvtár, valamint az iskola más létesítményeinek, eszközeinek egyéni vagy csoportos használata,
 - a továbbtanulás irányítása, segítése.
2. A halmozottan hátrányos helyzetűek esélyegyenlőségét segítő tevékenységek:
 - Differenciált tanulásszervezési eljárások
 - IPR rendszer folyamatos működtetése
 - Árnyalt értékelés
 - Kooperatív technikák alkalmazása
 - Egyéni fejlesztési tervek alapján történő fejlesztés
 - a diákétkeztetés,

- az iskolai könyvtár, valamint az iskola más létesítményeinek, eszközeinek egyéni vagy csoportos használata,
- értékelés pedagógus-szülő-gyermek együttműködésével,
- a szülők, a családik nevelési, életvezetési gondjainak segítése,
- a családlátogatások (szükség szerint)
- a továbbtanulás irányítása, segítése, (roma gyermekek számára érettségig adó iskolákba)
- az iskolai gyermek- és ifjúságvédelmi felelős tevékenysége,
- szoros kapcsolat az önkormányzati hivatallal és a gyermekjóléti szolgálattal annak érdekében, hogy a szociális hátrányt elszenvedő tanulók minél hamarabb segítségben részesüljenek.

Az SNI irányelvben foglaltak célja, hogy a sajátos nevelési igényű tanulók esetében a tartalmi szabályozás és a gyermeki sajátosságok ugyanúgy összhangba kerüljenek, mint más gyermekeknél. Az Irányelv annak biztosítását szolgálja, hogy: a fejlesztés a számukra megfelelő tartalmak közvetítése során valósuljon meg, segítse a minél teljesebb önállóság elérését és a társadalomba való mind teljesebb beilleszkedést. Az iskola fejlesztési követelményei igazodjanak a fejlődés lehetséges üteméhez, ha szükséges, a fejlesztés az iskoláskor előtti képességfejlődés területeire is terjedjen ki. A rehabilitációs célú fejlesztő terápiák programjai váljanak az intézmények pedagógiai programjainak tartalmi elemeivé, a tanulókat a nevelés, oktatás, fejlesztés ne terhelje túl.

Ennek érvényesítése érdekében meghatározza: a tartalmak kijelölésekor egyes területek módosításának, elhagyásának vagy egyszerűsítésének, illetve új területek bevonásának lehetőségeit, a sérült képességek rehabilitációs, habilitációs célú korrekciójának területeit. A nevelés, oktatás és fejlesztés szokásosnál nagyobb mértékű időbeli kiterjesztésére vonatkozó javaslatokat.

A településen szükséges a halmozottan hátrányos helyzetűek pontos számának meghatározása annak érdekében, hogy a gyermekek/tanulók a fejlesztésükhöz szükséges valamennyi segítséget eredményességük érdekében megkaphassák. A gyermekvédelmi kedvezményben részesülő szülők megfelelő tájékoztatása az iskolai végzettségről szóló nyilatkozatok megtétele érdekében.

A gyermekjóléti rendszer eredményes működése érdekében hatékony jelzőrendszer működtetése.

A hátrányos helyzetű tanulók lemorzsolódásának csökkentése érdekében a felzárkóztatás lehetőségeinek biztosítása.

b) a közneveléshez kapcsolódó kiegészítő szolgáltatások (pl. iskolára/óvodára jutó gyógypedagógusok, iskolapszichológusok száma stb.)

Iskolánkban jelenleg gyógypedagógus, fejlesztőpedagógus, logopédus és pszichológus segíti a tanulók esélyegyenlőségének növelését.

Óvodánkban gyógypedagógus, fejlesztőpedagógus, logopédus és pszichológus segíti a gyermekek nevelését.

c) hátrányos megkülönböztetés és jogellenes elkülönítés az oktatás, képzés területén, az intézmények között és az egyes intézményeken belüli szegregáció

A fent leírtak mind azt szolgálják, hogy a hátrányos megkülönböztetés ne legyen az iskolánkban. Szegregáció nincs az intézményünkben.

d) az intézmények között a tanulók iskolai eredményességében, az oktatás hatékonyságában mutatkozó eltérések

A településen egy oktatási intézmény van.

e) pozitív diszkrimináció (hátránykompenzáló juttatások, szolgáltatások)

Fentebb leírásra kerültek, hogy milyen eszközök vannak a hátrányok kompenzálására.

4.5 Következtetések: problémák beazonosítása, fejlesztési lehetőségek meghatározása.

A gyerekek helyzete, esélyegyenlősége vizsgálata során településünkön	
beazonosított problémák	fejlesztési lehetőségek
A halmozottan hátrányos helyzetűek pontos számának meghatározása	A szülők nyilatkozatai az iskolai végzettségről, adatok átadása óvodának iskolának.
A gyermekjóléti rendszer eredményes működése érdekében hatékony jelzőrendszer működtetése.	A szakemberek együttműködési rendjének kialakítása, szakmaközi megbeszélések gyakoriságának növelése.

5. A nők helyzete, esélyegyenlősége

5.1 A nők gazdasági szerepe és esélyegyenlősége

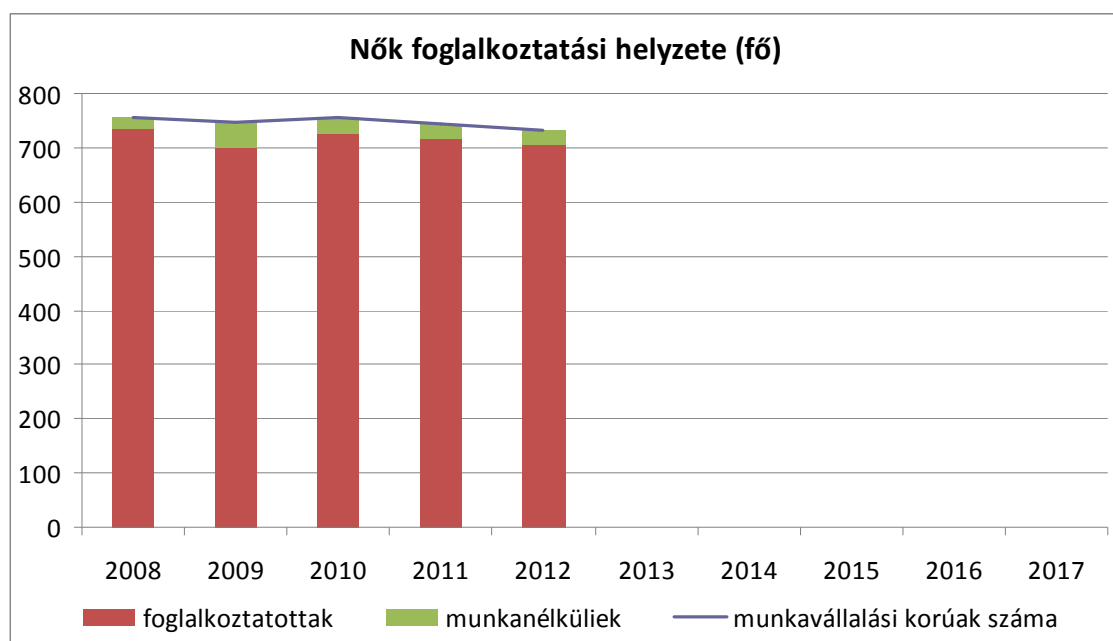
a) foglalkoztatás és munkanélküliség a nők körében

Az alábbi táblázatból, diagrammból látható, hogy az álláskereső aránya a férfiak és a nők tekintetében nagyjából egyenlő, csak kicsivel több a munkanélküli a nők között, mint a férfiak között.

5.1.1. számú táblázat - Foglalkoztatás és munkanélküliség a nők körében

év	Munkavállalási korúak száma		Foglalkoztatottak		Munkanélküliek	
	férfiak	nők	férfiak	nők	férfiak	nők
2008	806	757	804	736	22	21
2009	653	747	593	700	60	47
2010	802	756	776	725	26	31
2011	801	744	779	716	22	28
2012	787	731	769	706	18	25

Forrás: TeIR és helyi adatgyűjtés



b) nők részvétele foglalkoztatást segítő és képzési programokban

A településen kifejezetten nők foglalkoztatását segítő és képzési programokban való részvételéről nincs tudomásunk.

c) alacsony iskolai végzettségű nők elhelyezkedési lehetőségei

Az alacsony iskolai végzettségűek elhelyezkedési lehetősége a település és agglomerációja kínálata munkahelyeken korlátozott.

d) hátrányos megkülönböztetés a foglalkoztatás területén (pl. bérkülönbség)

A nők munkaerő-piaci hátránya összetett, nehezes vizsgálható jelenség. Hivatalos észrevétellel nem éltek a foglalkoztatás területén jelentkező hátrányos megkülönböztetésről.

5.2 A munkaerő-piaci és családi feladatok összeegyeztetését segítő szolgáltatások (pl. bölcsődei, családi napközi, óvodai férőhelyek, férőhelyhiány; közintézményekben rugalmas munkaidő, családbarát munkahelyi megoldások stb.)

A kisgyermeket nevelő nők esélyeit a szolgáltatási hiányosságok alapvetően rontják. A gyermekgondozásról visszatérő anyukáknak gondot okozhat a gyermek elhelyezése, mivel sem a településen, sem a környékén nincs bölcsőde. A gyermeket 2,5 éves kora után beveszi ugyan az óvoda, amely 7-17 óráig tart nyitva, de még így is nehézségeket okozhat a gyermek reggelenkénti eljuttatása, illetve délutáni hazajuttatása az óvodából. Így akinek nincs lehetősége a gyermek elhelyezését a családban megoldani, ott általában az anya nehezen tud, vagy nem tud teljes munkaidőt vállalni. Ezen a problémán segíthet a rugalmas munkaidő és a részmunkaidő, de sajnos a munkahelyek többségére nem jellemző, hogy ezt a lehetőséget biztosítja a kisgyermekes anyák számára.

Tehát a településen nem megoldott a bölcsődés korú gyermeke elhelyezése és problémát jelent a 3. életévét betöltött, de még nem óvodaérett gyermekek ellátása is. E szükségletekre adhat választ a családi napközi. A családi napközik működésének alapja az a meggyőződés, hogy a gyermek a családé és a gyermek legjobb helye a családban van, ezért elsődleges cél, olyan családbarát napközi működtetése, ahol az ellátás összhangban van a gyermek szükségleteivel és megfelel a szülők igényeinek is.

5.3 Családtervezés, anya- és gyermekgondozás területe

év	védőnők száma	0-3 év közötti gyermekek száma	átlagos gyermekszám védőnőnként
2008	1	57	57
2009	1	62	62
2010	1	63	63
2011	1	53	53
2012	1	42	42

Forrás: TeIR és helyi adatgyűjtés

A családtervezés, anya- és gyermekgondozás a védőnő szakmai munkájában jelenik meg. Ennek során a szociálisan nehéz helyzetben élő várandós anyákra és gyermekekre fokozott figyelmet fordít. A leendő szülők számára a gyermekgondozással kapcsolatos ismeretek átadását már várandós korban kezdi meg: beszélgetések, családlátogatások formájában.

Segítséget nyújt a családi-, szociális juttatások és a hozzá tartozó nyomtatványok kitöltésében. Családtervezéssel kapcsolatban a gyermekek felvilágosítására alapvetően az iskolában kerül sor.

Szany Nagyközség Önkormányzata a 15/2013.(XII.13.) önkormányzati rendelet 24.§. értelmében születési támogatásban részesíthető az a szanyi lakos, akinek éle született gyermeke és családjában az egy főre számított jövedelemhatár az öregségi nyugdíj mindenkori legkisebb összegének ötszörösét nem éri el és a kérelmet a gyermek születését követő hat hónapon belül nyújtották be. A születési támogatás készpénzben vehető fel.

5.4 A nőket érő erőszak, családon belüli erőszak

A családsegítő szolgálattól kapott információ, hogy a településen az elmúlt években ilyen problémával nem találkoztak. Jellemzően az erőszak jó része a családban marad, hiszen a nőket, illetve a családokat érő erőszakos cselekedetek nagy része ma még felderítetlen. A gyermekvédelmi, szociális szolgáltatások tájékoztatási alapján egyre többen tudják, hogy hova fordulhatnak segítségért.

5.5 Krízishelyzetben igénybe vehető szolgáltatások (pl. anyaotthon, családok átmeneti otthona)

A településen nincs gyermekek és családok átmeneti elhelyezését biztosító ellátás.

5.6 A nők szerepe a helyi közéletben

Szany Nagyközség Önkormányzata példamutatással hívja fel a figyelmet a nők társadalmi szerepvállalásának erősítésére. A 2010. évi választásokon a képviselő-testületbe a 7 megválasztott képviselőből 1 fő nő. A Szanyi Közös Önkormányzati Hivatalban foglalkoztatottak száma: 10 fő, ebből a jegyző férfi. A kerekérdő Körzeti Óvoda valamennyi dolgozója nő. Összességében tehát elmondható, hogy az önkormányzat intézményeiben magas a nők aránya. A településünkön nincs olyan szervezet, amely a nők érdekvédelmére alakult volna.

5.7 A nőket helyi szinten fokozottan érintő társadalmi problémák és felszámolásukra irányuló kezdeményezések

A kisgyermeket nevelő, a sokgyermekes, vagy gyermeküket egyedül nevelő anyák többszörösen is hátrányos helyzetben vannak a munkaerőpiacon.

Szakmai tapasztalatok szerint a gyermek születését követően az otthon maradó szülő magányosnak érzi magát. Hirtelen az addigi aktív életéből minden háttérbe szorul, a megszokottól eltér. Ezért szükséges különböző programok szervezése a majdani közéleti szerepvállalás elősegítése érdekében.

5.8 Következtetések: problémák beazonosítása, fejlesztési lehetőségek meghatározása.

A nők helyzete, esélyegyenlősége vizsgálata során településünkön	
beazonosított problémák	fejlesztési lehetőségek
A gyermekét, gyermekeit egyedül nevelő nők gazdasági kiszolgáltatottságának enyhítése.	Szociális, gyermekjóléti szolgáltatások, ellátások során célzott támogatások körének kialakítása.
A gyermekek napközbeni elhelyezését biztosító szolgáltatások.	Igényfelmérés bölcsődei, családi napközi ellátás igénybevitelére.
Programok fiatal anyák, lányok majdani közéleti szerepvállalásának elősegítése érdekében.	Falunap rendezvényei között szereplő programok, előadások (pl. női politikus meghívása, hogy került erre a pályára, beszélgetés)
Krízishelyzetben igénybe vehető szolgáltatások hiánya.	Krízishelyzetben igénybe vehető szolgáltatások elérhetőségeinek felkutatása, ezekről a lakosság tájékoztatása.

6. Az idősök helyzete, esélyegyenlősége

6.1 Az időskorú népesség főbb jellemzői (pl. száma, aránya, jövedelmi helyzete, demográfiai trendek stb.)

6.1.1. számú táblázat – Nyugdíjban, nyugdíjszerű ellátásban részesülők száma nemek szerint

év	nyugdíjban, nyugdíjszerű ellátásban részesülő férfiak száma	nyugdíjban, nyugdíjszerű ellátásban részesülő nők száma	összes nyugdíjas
2008	297	417	714
2009	298	400	698
2010	300	388	688
2011	288	395	683
2012	278	394	672

Forrás: TeIR, KSH Tstar

A település lakosságának jelentős részét képezik az időskorúak, akik között egyre több az egyedülálló. A nemek aránya jelentősen eltolódik a nők irányába., amit a fenti táblázat is mutat.

A demográfiai folyamat jellemzőit az alábbiakban foglalhatjuk össze:

- növekszik az átlagéletkor,
- magasabb a középkorúak halandósága,
- nők hosszabb élettartama.

Az időskorban jellemző megbetegedések – a daganatok, keringési zavarok, szív- és érrendszeri megbetegedések, izületi problémák – mellett pszichés problémák is jelen vannak. Az idős ember egyedül marad, szellemi és fizikai aktivitása hanyatlik, önellátási képessége beszűkül. Ez nagyon sok embernél okoz pszichés megbetegedéseket. Különösen gyakori a depresszió és a demencia kialakulása. Jellemző, hogy a betegségek általában együttesen fordulnak elő, különösen 70 éves kor fölött jellemzőek.

6.2 Idősök munkaerő-piaci helyzete

a) idősök, nyugdíjasok foglalkoztatottsága

Az idősök, nyugdíjasok jövedelmi helyzetére tekintettel az egészségesek szívesen végeznének jövedelem kiegészítő tevékenységet. Erre esély, a munkaerő-piacon nincs .

Az idősök foglalkoztatására vonatkozóan adatokkal nem rendelkezünk.

b) tevékeny időskor (pl. élethosszig tartó tanulás, idősök, nyugdíjasok foglalkoztatásának lehetőségei a közintézményekben, foglalkoztatásukat támogató egyéb programok a településen)

A helyi önkormányzat kiemelt figyelmet szentel az idősekre, évente megrendezésre kerül az idősök napja. A településen nyugdíjas klub is működik.

Szükséges lenne az élethosszig tartó tanulás feltételeit s nyugdíjasok számára is biztosító helyi programok tervezése (pl. internet használat tanítása.) Foglalkoztatást támogató programok nincsenek a településen.

c) hátrányos megkülönböztetés a foglalkoztatás területén

A diszkrimináció felmérése rendkívül nehéz. Azt tudjuk a szakirodalomból, hogy az idősebb korosztály sokkal jobban kiszolgáltatott a munkaerő-piaci diszkriminációnak, tehát nehezebben helyezkednek el, és a munkahelyi leépítések is előbb érik el őket. Az 55 év feletti, illetve a tartós munkanélkülieket jobban érinti a foglalkoztatás terén fellépő hátrányos megkülönböztetés.

6.3 A közszolgáltatásokhoz, közösségi közlekedéshez, információhoz és a közösségi élet gyakorlásához való hozzáférés

A helyi közszolgáltatások terén az idősekkel való foglalkozás magas színvonalú. Az egészségügyi, szociális, közművelődési és egyéb szolgáltatások egy része a falu minden polgára részére biztosított, egy része kor alapján az időskorúak részére szerveződik. Az önkormányzat eleget tesz minden kötelező feladatának, e célcsoport életminőségének jellemzőit folyamatosan vizsgálja.

a) az idősek egészségügyi és szociális szolgáltatásokhoz való hozzáférése

6.3.1. számú táblázat - 64 évnél idősebb népesség és nappali ellátásban részesülő időskorúak száma

év	64 év feletti lakosság száma	nappali ellátásban részesülő időskorúak száma	
	fő	fő	%
2008	1473	0	0%
2009	1441	0	0%
2010	1393	0	0%
2011	1364	0	0%
2012	1335	0	0%

Forrás: TeIR, KSH Tstar

A településen A Beledi Szociális Központ társulási keretek között látja el a házi gondozás feladatait. A házi segítségnyújtás olyan gondozási forma, amely biztosítja az ellátott önálló életvitelének fenntartását lakásán, lakókörnyezetében. Segítséget nyújt az ellátást igénybe vevő életkorának, egészségi állapotának és szociális helyzetének megfelelő fizikai, mentális és szociális szükségleteinek biztosításában. Házi segítségnyújtás keretében biztosítjuk az ellátottnak a környezetével való kapcsolattartást, háztartásának vitelében és a higiénia biztosításában való segítségnyújtást (bevásárlás, takarítás, meleg étel biztosítás), a házi orvos utasításainak megfelelő gondozási, ápolási feladatok ellátását. A gondozónő az ellátottal segítő kapcsolatot alakít ki, s a krízishelyzet kialakulásának megelőzésében, illetve a kialakult krízishelyzet elhárításában nyújt támogatást.

A jelzőrendszeres házi segítségnyújtás a saját otthonukban élő, életkoruk és szociális helyzetük miatt rászoruló időskorú személyek nagyfokú biztonsággal történő ellátását teszi lehetővé.

6.3.2. számú táblázat - Időskorúak járadékában részesülők száma

év	időskorúak járadékában részesülők száma
2008	2
2009	2
2010	2
2011	2
2012	1

Forrás: TeIR, KSH Tstar

b) kulturális, közművelődési szolgáltatásokhoz való hozzáférés

A település rendezvényeinek szervezésénél mindig figyelembe veszi az önkormányzat a különböző korosztályok, így az idősek igényeit. Ezekben a rendezvényeken az idős korosztályból is szép számmal vesznek részt. A településen minden évben megünneplésre kerül az idősek napja.

A településen élő idősek Nyugdíjas Klubot működtetnek. A civil szervezet arra hivatott, hogy az időskor egyik talán legnagyobb problémáját az elmagányosodást megelőzze.

c) idősök informatikai jártassága

Erre vonatkozóan nincs pontos adatunk, de feltételezhető, hogy az idősök nagy része nem jártas az informatikában. Ez persze nem azt jelenti, hogy egyáltalán nem fordul elő, hiszen vannak olyan nyugdíjas korúak, akik lelkesen használják a számítógépet, internetet, de szükséges lenne e célcsoport tanítása az internet használatára.

6.4 Az idősöket, az életkorral járó sajátos igények kielégítését célzó programok a településen

A célcsoporttal kapcsolatos sajátos igények kielégítését célzó programoknál meg kell említeni az önkormányzat által támogatott Nyugdíjas Klubot, ahol lehetőség nyílik a közösségi együttlétre, szabadidős programokban való részvételre. A klubtagok részére szerveznek programokat, életkoruknak, egészségi állapotuknak, érdeklődési körüknek megfelelően.

6.5 Következtetések: problémák beazonosítása, fejlesztési lehetőségek meghatározása.

Az idősök helyzete, esélyegyenlősége vizsgálata során településünkön	
beazonosított problémák	fejlesztési lehetőségek
A rizikócsoportba tartozó idősök helyzetének feltárása szükség esetén a segítségadás megszervezése.	A házi segítségnyújtás igénybevételének ösztönzése.
Az élethosszig tartó tanulás feltételeit a nyugdíjasok számára is biztosító helyi programok tervezése.	Internet használat tanítása.

7. A fogyatékkal élők helyzete, esélyegyenlősége

Fogyatékos személy az, aki érzékszervi – így különösen látás-, hallásszervi, mozgásszervi, értelmi képességeit jelentős mértékben vagy egyáltalán nem birtokolja, illetőleg a kommunikációjában számottevően korlátozott, és ez számára tartós hátrányt jelent a társadalmi életben való aktív részvétel során.

A településen lakó fogyatékkal élő személyekről kevés információval rendelkezünk. Feltételezhető, hogy az ő életvitelüket a családjuk segíti, így problémáikkal nem fordulnak az önkormányzathoz segítségért.

7.1 A településen fogyatékossgal élő személyek főbb jellemzői, sajátos problémái

7.1.1 számú táblázat - Megváltozott munkaképességű személyek szociális ellátásaiban részesülők száma

év	megváltozott munkaképességű személyek ellátásaiban részesülők száma	egészségkárosodott személyek szociális ellátásaiban részesülők száma
2008	34	
2009	28	
2010	26	
2011	Nincs több adat	
2012	Nincs adat	

Forrás: TeIR, KSH Tstar

7.1.2. számú táblázat - Nappali ellátásban részesülő fogyatékos személyek száma

év	Nappali ellátásban részesülő fogyatékos személyek száma		
	önkormányzati fenntartású intézményben	egyházi fenntartású intézményben	civil fenntartású intézményben
2008	0	0	0
2009	0	0	0
2010	0	0	0
2011	0	0	0
2012	0	0	0

Forrás: TeIR, KSH Tstar; a központi adatokat célszerű bontani a helyi adatszolgáltatók segítségével.

a) fogyatékkal élők foglalkoztatásának lehetőségei, foglalkoztatottsága (pl. védett foglalkoztatás, közfoglalkoztatás)

A fogyatékkal élők foglalkoztatottságára vonatkozóan adatokkal nem rendelkezünk.

b) hátrányos megkülönböztetés a foglalkoztatás területén

A településen nem jellemző problémáról van szó, jelzés nem érkezett.

c) önálló életvitelt támogató helyi intézmények, szolgáltatások, programok

Ehhez a célcsoporthoz tartozó személyek számáról nem rendelkezünk adatokról. Helyi szinten ilyen programok nincsenek.

7.2 Fogyatékkal élő személyek pénzbeli és természetbeni ellátása, kedvezményei

A fogyatékkal élő személyek számára igénybe vehető ellátási, támogatási formákról a különböző szintű jogszabályok rendelkeznek. (pl. Fot., Szt., Cst.)

A fogyatékkal élő felnőttek legnagyobb részének sokszor egyetlen megélhetési forrása az általában alacsony összegű rokkantsági nyugdíj, rokkantsági járadék, rehabilitációs ellátás, illetve plusz juttatásként a feltételek fennállása esetén a fogyatékosági támogatás. A gyermekeket tartós betegségük okán magasabb összegű családi pótlék illeti meg. A fogyatékos személyeket a rendszeres szociális ellátások megállapítása során az Szt. rendelkezései alapján további kedvezmények illetik meg (pl. a lakásfenntartási támogatásnál, aktív korúak ellátásánál a fogyasztási egység fogyatékoság, tartós betegség esetén +0,2 vel növekszik). A gyermekvédelmi törvény alapján a rendszeres gyermekvédelmi kedvezmény jövedelemhatára tartós beteg gyermeket nevelő családok esetén magasabb.

A súlyos mozgáskorlátozott személyek közlekedési kedvezményeiről szóló 102/2011. (VI. 29.) Korm. rendelet 6. §-a értelmében a súlyos mozgáskorlátozott személyek gépkocsi szerzési és átalakítási támogatásra (közlekedési kedvezmény) jogosultak. Sajnos az Szt. alapján korábban járó közlekedési támogatás megszűnt.

A közlekedőképességében súlyosan akadályozott, látási fogyatékosnak; értelmi fogyatékosnak; autistának; mozgásszervi fogyatékosnak minősülő, a vakok személyi járadékának bevezetéséről szóló rendelet alapján 2001. július 1-jét megelőzően vaknak minősített, vagy a vaknak vagy gyengénlátónak, mozgásszervi fogyatékosnak, értelmi fogyatékosnak vagy autistának minősülő személy parkolási igazolványra jogosult.

A fogyatékos személyek számára alap- és szakosított ellátási formák is rendelkezésre állnak.

Szociális alapszolgáltatások: étkeztetés, házi segítségnyújtás, családsegítés, jelzőrendszeres házi segítségnyújtás, támogató szolgáltatás.

Szakosított ellátási formák: ápolást, gondozást nyújtó intézmények, fogyatékos személyek otthona, rehabilitációs intézmények, fogyatékos személyek gondozóháza, lakóotthon.

A fogyatékkal élő vagy fogyatékkal élő gyermeket nevelő szülők gyakran a megfelelő információk hiányában nem részesülnek a számukra a jogszabály szerint járó pénzbeli és természetbeni ellátásban. A fogyatékos emberek helyi szervezetei, önkormányzati intézmények ebben segítséget tudnak nyújtani.

7.3 A közszolgáltatásokhoz, közösségi közlekedéshez, információhoz és a közösségi élet gyakorlásához való hozzáférés lehetőségei, akadálymentesítés

A törvényi kötelezettség szerint az összes költségvetési intézménynek, az összes önkormányzati és közszolgáltatást nyújtó intézményeknek akadálymentesnek kellene lennie.

Fontos, hogy a közszolgáltatás tényleges igénybe vételéhez nem elég az épületbe bejutni, azt be is kell tudni járni - legalább a közszolgáltatás igénybevételéhez szükséges mértékben-, valamint veszély esetén biztonsággal el kell tudni hagyni.

A közszolgáltatás akkor hozzáférhető, ha a fizikai megközelítés lehetőségén túl az épületen belüli tájékozódás lehetősége biztosított a vak és gyengén látó, a siket, és nagyothalló, az értelmi fogyatékos, az autista, a súlyosan-halmozottan fogyatékos személy számára. A mozgássérültekkel kapcsolatban leggyakrabban a biztonságos és akadálymentes, vakok esetében pedig az érzékelhető környezetről van szó.

a) települési önkormányzati tulajdonban lévő középületek akadálymentesítettsége

A középületek akadály mentesítése részben megoldott, az épületek felújításával egyidejűleg megoldásra kerül.

b) közszolgáltatásokhoz, kulturális és sportprogramokhoz való hozzáférés lehetőségei, fizikai, információs és kommunikációs akadály mentesítettség, lakóépületek, szolgáltató épületek akadálymentesítettsége

A szakemberek elmondása alapján az elszigetelten élő, fogyatékkal élő vagy fogyatékkal élő gyermeket nevelő szülők vagy fogyatékos ápoló családtag nehezen nyit a kapcsolatteremtésre, a közösségi programokra. Nem szívesen vesznek részt nyitott rendezvényeken.

A fogyatékos ember alapvető joga, hogy hozzájusson a közérdekű, valamint a jogai gyakorlásához szükséges információhoz. Ez a hozzáférés jelenti egyrészt azt, hogy a fogyatékos személy érzékelje az információkat (a vak személy hallja, a siket személy lássa azokat), másrészt azt, hogy biztosított legyen számára a megfelelő értelmezés lehetősége. Ennek érdekében további fejlesztésre vár a honlap, hiszen hiányzik a hangos és a vakok és gyengén látók számára szükséges verziók telepítése.

Az egészségügyi, szociális szolgáltatások, posta történő hozzáférés fizikai akadálymentesített helyszínen érhetőek el. A hatályos jogszabályoknak megfelelően új beruházás, felújítás akadály mentesített környezet biztosításával történik.

c) munkahelyek akadály mentesítettsége

Akadálymentesnek csak az az épület tekinthető, amelyben minden szerkezet, berendezési tárgy minden ember számára –beleértve az átmenetileg vagy tartósan fizikai, érzékszervi, értelmi fogyatékosokkal élő embereket is –önállóan használható. Az épületben lévő munkahelyek önállóan, külső segítség nélkül, korlátlanul és biztonságosan igénybe vehetők, mert az ehhez szükséges megfelelő méretű hely, információ, jelzésrendszer és műszaki háttér adott.

A településen található munkahelyek részben akadálymentesek.

d) közösségi közlekedés, járdák, parkok akadály mentesítettsége

Az önkormányzat tulajdonában lévő járdák, zöldterületek, játszóterek felújítása során gondoskodunk a hozzáférés akadálymentességének biztosításáról.

e) fogyatékos személyek számára rendelkezésre álló helyi szolgáltatások (pl. speciális közlekedési megoldások, fogyatékosok nappali intézménye, stb.)

A településen fogyatékos személyek számára speciális közlekedési megoldások, valamint fogyatékosok nappali intézmény nem áll rendelkezésre.

f) pozitív diszkrimináció (hátránykompenzáló juttatások, szolgáltatások)

A településen ilyen nincs.

7.4 Következtetések: problémák beazonosítása, fejlesztési lehetőségek meghatározása

A fogyatékkal élők helyzete, esélyegyenlősége vizsgálata során településünkön	
beazonosított problémák	fejlesztési lehetőségek
A középületek teljes körű akadály mentesítése, az utak korszerűsítése során az akadálymentesítési szabályok figyelembe vétele.	Teljes körű akadály mentesítés megvalósítása.
Az önkormányzat honlapjának akadálymentesítése.	Honlap fejlesztés.

8. Helyi partnerség, lakossági önszerveződések, civil szervezetek és for-profit szereplők társadalmi felelősségvállalása

a) a 3–7. pontban szereplő területeket érintő civil, egyházi szolgáltató és érdekvédelmi szervezetek, önszerveződések feltérképezése (pl. közfeladatot ellátó szervezetek száma közfeladatonként bemutatva, önkéntesek száma, partnerségi megállapodások száma stb.)

Szanyban a civil szervezetek aktív tevékenységet folytatnak. A helyi lakosság nagy számban vesz részt a civil szervezetek programjain. Az Önkormányzat támogatja a szervezeteket, azok rendezvényeit.

Jelentős civil szervezetek a településen:

- Bokréta Néptánc Egyesület
- Tűzoltó Egyesület
- Szany Sportegyesület
- Dózsa Vadásztársaság
- Horgászegyesület
- Szanyi daloskör
- Életmód Klub
- Kézimunka kör
- Színjátszó kör
- Nyugdíjas klub

A civil szervezetek szinte az összes célcsoport szempontjából érintettek, hiszen tagjaik különböző korosztályokból kerülnek ki, gyermekek, felnőttek, időskorúak egyaránt részt vesznek a tevékenységükben. Partneri viszonyt alakítottunk ki velük. Az együttműködésnek köszönhetően az önkormányzati rendezvényeken aktívan vesznek részt a szervezetek.

b) önkormányzati, nemzetiségi önkormányzati, egyházi és civil szektor közötti partnerség bemutatása

A településen Roma Nemzetiségi Önkormányzat működik, amely tevékenységének fő célja a roma hagyományok megőrzése és átörökítése a felnövekvő generációra. Ezen kívül a szegénységben élő roma családokat átmeneti segélyezéssel segíti. A települési önkormányzat hivatali apparátusa a Roma Nemzetiségi Önkormányzat működéséhez segítséget nyújt.

A civil szervezetek és az önkormányzatok kapcsolata a településen az együttműködésen alapul. A képviselő-testület minden évben a költségvetés adta lehetőségek tekintetében a civil szervezetek működéséhez anyagi támogatást nyújt. A szervezetek tevékenyen részt vesznek a település közösségi életében, rendezvények szervezésében, lebonyolításában. Amely szervezet tevékenysége olyan jellegű, hogy bemutatása a lakosság számára lehetséges és érdekes, a település rendezvényein fellépőként is részt vesz.

c) önkormányzatok közötti, illetve térségi, területi társulásokkal való partnerség

Szany Nagyközség Önkormányzata a község érdekeit szem előtt tartva több területen is együttműködik a térség településeivel. Első sorban szociális és egészségügyi ellátás területén erős az együttműködés, de a kultúra területén is partneri viszony alakult ki. A Szanyi Közös Önkormányzati hivatal települései szoros együttműködésben végzik vállalt feladataikat, így a folyamatos együttműködés, egymás segítése a közös munka megteremti a közösségi kapcsolatok szorosabbá tételét és a települések előrehaladását a tevékenységi területek többségében.

d) a nemzetiségi önkormányzatok célcsoportokkal kapcsolatos esélyegyenlőségi tevékenysége

A nemzetiségi önkormányzat működésében nagy szerepet kap a szegénységben élő roma családok segítése, anyagi támogatása. Ez a tevékenység több csoportot is érint, mert egyrészt mélyszegénységben élők, de mivel családokról van szó a gyermekek, nők és idősek is érintettek.

e) civil szervezetek célcsoportokkal kapcsolatos esélyegyenlőségi tevékenysége

A szervezetek az önkormányzattal rendezvények szervezésében, lebonyolításában együttműködnek. A Bokréta Együttes tagjai között nagy számban fordulnak elő nők, gyermekek, sőt az idősek is aktívan

résztevői az egyesületnek. A Szanyi Sportegyesület ifjúsági labdarúgó csapata a sportolni vágyó nagyobb gyermekek részére nyújt lehetőséget. Az Életmód Klub az aktív korúak közös időtöltését, programjait szervező, lebonyolító civil szervezet. Ezen kívül több olyan civil szervezet is van, amelynek tagjai többféle korosztályból kerülnek ki, lehetőséget adnak mindenkinek, aki az adott tevékenység iránt érdeklődik, hogy részt vegyen az egyesület életében.

f) for-profit szereplők részvétele a helyi esélyegyenlőségi feladatok ellátásában.

A településen nincsenek ilyenek.

9. A helyi esélyegyenlőségi program nyilvánossága

a) a helyzetelemzésben meghatározott esélyegyenlőségi problémák kapcsán érintett nemzetiségi önkormányzatok, egyéb partnerek (állami vagy önkormányzati intézmények, egyházak, civil szervezetek, stb.) bevonásának eszközei és eljárásai a helyi esélyegyenlőségi program elkészítésének folyamatába

Az esélyegyenlőségi program helyzetelemzésének megírása során az önkormányzat a következőkkel működött együtt:

- iskola (iskola igazgató az iskolát érintő adatokkal)
- óvoda (óvodavezető az óvodát érintő adatszolgáltatással)
- családsegítő és gyermekvédelmi szolgálat munkatársa (tevékenységük bemutatására vonatkozó rész kidolgozásával és az éves beszámolójuk rendelkezésre bocsátásával)
- civil szervezetek (véleményezés)
- védőnő (anya- csecsemő- és gyermekvédelem vonatkozó fejezetek)
- nemzetiségi önkormányzat (véleményezés)

b) az *a)* pont szerinti szervezetek és a lakosság végrehajtással kapcsolatos észrevételeinek visszacsatolását szolgáló eszközök bemutatása.

Az önkormányzat esélyegyenlőségi programja a község honlapján megjelenítésre kerül. A szervezetek és a lakosság programmal és annak végrehajtásával kapcsolatos észrevételeiket a hivatal e-mail címén, telefonon és ügyfélfogadási időben személyesen is jelezhetik.

A Helyi Esélyegyenlőségi Program Intézkedési Terve (HEP IT)

1. A HEP IT részletei

A helyzetelemzés megállapításainak összegzése

Célcsoport	Következtetések	
	problémák beazonosítása rövid megnevezéssel	fejlesztési lehetőségek meghatározása rövid címmel
Romák és/vagy mélyszegénységben élők	Az álláskeresők számára közmunkaprogram kiépítése.	A közfoglalkoztatás jelenlegi foglalkoztatási szintjének megtartása, emelése.
	Mélyszegénységben élő családok anyagi nehézségei.	Családsegítő szolgálat segítségével adományok gyűjtése, kiosztása.
	Bérlakások felújítása, komfortosítása.	A település bérlakás állomány korszerűsítése, pályázati lehetőségek felkutatása
	A munkanélküliek nagy részének, nincs gyakorlata az álláskeresésben	Sikeres álláskeresési technikák
Gyermekek	A halmozottan hátrányos helyzetűek pontos számának meghatározása.	A szülők nyilatkozatai az iskolai végzettségről, adatok átadása óvodának, iskolának.
	A gyermekjóléti rendszer eredményes működése érdekében hatékony jelzőrendszer működtetése.	A szakemberek együttműködési rendjének kialakítása, szakmaközi megbeszélések gyakoriságának növelése.
Idősek	A rizikócsoportba tartozó idősök helyzetének feltárása szükség esetén a segítségadás megszervezése.	A házi segítségnyújtás igénybevételének ösztönzése.
	Az élethosszig tartó tanulás feltételeit a nyugdíjasok számára is biztosító helyi programok tervezése.	Internet használat tanítása.
Nők	A gyermekét, gyermekeit egyedül nevelő nők gazdasági kiszolgáltatottságának enyhítése.	Szociális, gyermekjóléti szolgáltatások, ellátások során célzott támogatások körének kialakítása.
	A gyermekek napközbeni elhelyezését biztosító szolgáltatások.	Igényfelmérés bölcsődei, családi napközi ellátás igénybevételére.
	Programok fiatal anyák, lányok majdani közéleti szerepvállalásának elősegítése érdekében.	Falunap rendezvényei között szereplő programok, előadások (pl. női politikus meghívása, hogy került erre a pályára, beszélgetés)
	Krízishelyzetben igénybe vehető szolgáltatások hiánya.	Krízishelyzetben igénybe vehető szolgáltatások elérhetőségeinek felkutatása, ezekről a lakosság tájékoztatása.

Fogyatékkal élők	A középületek teljes körű akadálymentesítése, az utak korszerűsítése során az akadálymentesítési szabályok figyelembe vétele.	Teljes körű akadálymentesítés megvalósítása.
	Az önkormányzat honlapjának akadálymentesítése.	Honlap fejlesztés.

A beavatkozások megvalósítói

Célcsoport	Következtetésben megjelölt beavatkozási terület, mint intézkedés címe, megnevezése	Az intézkedésbe bevont aktorok és partnerek – kiemelve a felelőst
Romák és/vagy mélyszegénységben élők	A közfoglalkoztatás jelenlegi foglalkoztatási szintjének megtartása, emelése.	polgármester
	Családsegítő szolgálat segítségével adományok gyűjtése, kiosztása.	polgármester
	Az egészségügyi szűréseken való lakossági részvétel ösztönzése, a szűrések kiterjesztése különböző egészségügyi területekre.	polgármester
	Sikeresebb álláskeresés technikáinak	polgármester
Gyermekek	A szülők nyilatkozatai az iskolai végzettségről, adatok átadása óvodának, iskolának.	polgármester
	A szakemberek együttműködési rendjének kialakítása, szakmaközi megbeszélések gyakoriságának növelése.	polgármester
Idősek	A házi segítségnyújtás igénybevételeinek ösztönzése.	polgármester
	Internet használat tanítása.	polgármester
Nők	Szociális, gyermekjóléti szolgáltatások, ellátások során célzott támogatások körének kialakítása.	polgármester

	Igényfelmérés bölcsödei, családi napközi ellátás igénybevételére.	polgármester
	Falunap rendezvényei között szereplő programok, előadások (pl. női politikus meghívása, hogy került erre a pályára,beszélgetés)	polgármester
	Krízishelyzetben igénybe vehető szolgáltatások elérhetőségeinek felkutatása, ezekről a lakosság tájékoztatása	polgármester
Fogyatékkal élők	Teljes körű akadálymentesítés megvalósítása.	polgármester
	Honlap fejlesztés.	polgármester

Jövőképünk

Olyan településen kívánunk élni, ahol a romák nem különülnek el a település többi lakójától, hanem velük együttműködve, egységes közösséget alkotva élik mindennapjaikat.

Fontos számunkra, a mélyszegénységben élők átmeneti problémáinak megoldása, és hosszú távú megoldások keresése az anyagi, lakhatási, munkanélküliség okozta gondok kezelésére.

Kiemelt területnek tartjuk a gyerekek megfelelő fejlődéséhez szükséges lakókörnyezet, közösség kialakítását és fenntartását a településen.

Folyamatosan odafigyelünk az időseket érintő egészségügyi, anyagi és mindennapi életet érintő problémáira, és segítünk ezek megoldásában.

Elengedhetetlennek tartjuk a nők esetén a munkavállaláshoz való esélyek biztosítását.

Különös figyelmet fordítunk a fogyatékkal élők közösségbe való beilleszkedésére, a közösségi életben való részvételük ösztönzésére.

Az intézkedési területek részletes kifejtése

Intézkedés címe:	
Feltárt probléma (kiinduló értékekkel)	
Célok - Általános megfogalmazás és rövid-, közép- és hosszútávú időegységekre bontásban	
Tevékenységek (a beavatkozás tartalma) pontokba szedve	
Részrtvevők és felelős	
Partnerek	
Határidő(k) pontokba szedve	
Eredményességi mutatók és annak dokumentáltsága, forrása (rövid, közép és hosszútávon), valamint fenntarthatósága	
Kockázatok és csökkentésük eszközei	
Szükséges erőforrások	

2. Összegző táblázat - A Helyi Esélyegyenlőségi Program Intézkedési Terve (HEP IT)

3. melléklet a 2/2012. (VI. 5.) EMMI rendelethez

	A	B	C	D	E	F	G	H	I	J
Intézkedés sorszáma	Az intézkedés címe, megnevezése	A helyzetelemzés következtetéseibe n feltárt esélyegyenlőségi probléma megnevezése	Az intézkedéssel elérni kívánt cél	A célkitűzés összhangja egyéb stratégiai dokumentumokkal	Az intézkedés tartalma	Az intézkedés felelőse	Az intézkedés megvalósításának határideje	Az intézkedés eredményességét mérő indikátor(ok)	Az intézkedés megvalósításához szükséges erőforrások (humán, pénzügyi, technikai)	Az intézkedés eredményeinek fenntarthatósága
I. A mélyszegénységben élők és a romák esélyegyenlősége										
1	közfoglalkoztatás jelenlegi foglalkoztatási szintjének megtartása, emelése.	Az álláskeresők számára közmunkaprogram kiépítése.	Közfoglalkoztatásban a jelenlegi foglalkoztatási szint fenntartása, növelése.	Települési fejlesztési stratégia	Az önkormányzat az előző években szervezett közfoglalkoztatást, ezt a jövőben is fenn kívánja tartani.	polgármester	2014.12.31.	A programban részt vevők száma.	Foglalkoztatottak bér és járulékok költségéhez önrész biztosítása.	Évente közfoglalkoztatás szervezése.
2	Családsegítő szolgálat segítségével adományok gyűjtése, kiosztása.	Mélyszegénységben élő családok anyagi nehézségei.	A mélyszegénységben élők anyagi problémáinak mérséklése.	Szociális koncepció	Az önkormányzat az előző években szervezett közfoglalkoztatást, ezt a jövőben is fenn kívánja tartani.	polgármester	2014.12.31.	Az adományban részesülő családok száma.	Tároló helyiség biztosítása a gyűjtéshez.	Évente egy gyűjtés szervezése.
3	A bérlakás állomány korszerűsítése, pályázati lehetőségek felkutatása.	Bérlakások felújítása.	Önkormányzati bérlakások komfortfokozatának emelése.	Település fejlesztési stratégia.	Az önkormányzati bérlakások felújítása, komfortosítása.	polgármester	2016. 12. 31.	A bérlakásokban élő családok száma..	Pályázati forrás, önerő.	Maradandó, hosszú távon biztosított.

4.	Sikeres álláskeresési technikák	A munkanélküliek nagy részének nincs gyakorlata az álláskeresésben	A munkanélküliek számának csökkentése	Szociális koncepció	A sikeres álláskeresés technikáinak elsajátítását célzó képzések, tréningek, előadások szervezése	polgármester	2015.07.01.	A képzési programokban résztvevők száma.	Nincs erőforrás szükséglet.	Nem értelmezhető
II. A gyermekek esélyegyenlősége										
1	Halmazottan hátrányos helyzetűek pontos számának meghatározása.	Nincs pontos adat a halmazottan hátrányos gyermeke számáról.	A szociális hátránnyal küzdő gyermekek, tanulók eredményes fejlesztése.	Szociális koncepció	A gyermekvédelmi kedvezményben részesülők nyilatkozati az iskolai végzettségről. Adatok átadása az óvodának, iskolának.	polgármester	2014.12.31.	Szülői nyilatkozatok száma.	Nyilatkozatok fénymásolása.	Folyamatos
2	A szakemberek együttműködési rendjének kialakítása, szakmaközi megbeszélések gyakorlásának növelése.	Magas gyermekvédelmi kedvezményes gyermekeiktanulók száma.	A nehéz helyzetbe kerülő gyermeke segítése időben megkezdődhessen.	Szociális koncepció	A település jegyzője, a családsegítő, védőnő, gyermekjóléti szolgálat helyi képviselője, az óvoda, iskola együttműködése, a problémák jelzése, intézkedések.	polgármester, jegyző	2014.12.31.	Az intézkedések száma.	Szakemberek munkaideje.	A szakemberek együttműködési rendjének kialakulása.
III. A nők esélyegyenlősége										
1	Szociális, gyermekjóléti szolgáltatások, ellátások során célzott támogatások körének kialakítása.	A gyermeküket egyedül nevelők gazdasági kiszolgáltatottságának enyhítése.	A gyermekek ne szenvedjenek hiányt az adott helyzetben.	Szociális koncepció	A problémával érintettek beazonosítása.Szociális ellátás lehetőségeiről tájékoztatás.	polgármester, jegyző	2014.12.31.	Az ellátottak száma.	Az ellátások összege.	Normatív támogatás.

2	Igényfelmérés bölcsődei, családi napközi ellátás igénybevételére.	A gyermek napközbeni ellátása teljes körben biztosított legyen.	Az A gyermek napközbeni ellátása teljes körben biztosított legyen.	Szociális koncepció, foglalkoztatás	Igényfelmérés családi napközi, bölcsődei ellátásra.	polgármester, övodavezető	2015.07.31.	A felmérésben résztvevők száma.	Humán: kérdőív összeállítása, beszedése.	Igény esetén feltételek biztosítása.	
3	Falunap rendezvényei között szereplő programok előadások tartása.	A nők aránya a közéletben kisebb mértékű, mint a férfiaké.	A nő részvétele a közéletben nő.	Közoktatásfejlesztési koncepció	Falunap rendezvényei között szereplő programok (pl.: női politikuss meghívása) beszélgetés, hogy került erre a pályára.	polgármester, könyvtáros	2015. 07. 31.	A rendezvények száma.	A résztvevők esetleges díjazása.	A program terhére fenntartható	
4.	Krizishelyzetben igénybe vehető szolgáltatások elérhetőségeinek felkutatása.	Krizishelyzetben igénybe vehető szolgáltatások hiánya.	Krizishelyzetben igénybe vehető szolgáltatások elérhetőségének biztosítása.	Szociális koncepció	Krizishelyzetben igénybe vehető szolgáltatások feltérképezése, elérhetőségek összegyűjtése, a lakosság ezekről való tájékoztatása.	polgármester	2014.12.31.	Elérhető szolgáltatások száma. (címek, telefonszám)	nincs erőforrás szükséglet	Az elérhetőségek folyamatos figyelése	
IV. Az idősek esélyegyenlősége											
1	A házi segítségnyújtás igénybevételének ösztönzése.	A rizikócsoportba tartozó idősek helyzetének feltárása, szükség esetén segítségadás.	Az idősek életminőségének javítása.	Szociális koncepció	A rizikócsoportba tartozó idősök beazonosítása, szükségleteik feltárása, szükségadás módjának tervezése.	polgármester, jegyző	2014.12.31.	Segítségadások száma.	Szociális gondozó munkaideje.	Munkakörbővítésel.	
2	Internet használat tanítása.	Az élethosszig tartó tanulás feltételeit a nyugdíjasok számára is biztosító helyi programok szervezése.	Az aktív nyugdíjasok feltételeinek biztosítása.	Egészségmegőrző program	Internet használat tanítása.	polgármester, könyvtáros	2015.06.30.	Résztvevő nyugdíjasok száma.	Előadó munkája.	Pénzügyi háttér folyamatos biztosítása	

V. A fogyatékkal élők esélyegyenlősége										
1	Teljes körű akadálymentesítési és megvalósítása.	A középületek körüli akadálymentesítés, utak korszerűsítése során az akadálymentesítési szabályok figyelembe vétele.	A középületek teljes körű akadálymentesítése.	Település fejlesztés	Akadálymentesítés áttekintése, cselekvési terv készítése a megvalósításhoz. Pályázatok keresése a fejlesztésekhez.	polgármester	2017.06.01.	Akadálymentesített középületek száma.	Tervező, mérnöki munka.	Maradandó, így hosszú távon biztosított.
2	Honlap fejlesztés.	Az önkormányzat honlapjának akadálymentesítése.	Az információhoz jutás területén az egyenlő esélyek biztosítása.	Település fejlesztés	Honlap szerkesztés.	polgármester	2015.12.31.	A honlap mely fogyatékoságú emberek által használható.	Honlap fejlesztés díja.	A keret kialakul, a frissítés a honlap frissítésekor megvalósítható.

3. Megvalósítás

A megvalósítás előkészítése

Önkormányzatunk az általa fenntartott intézmények vezetői számára feladatul adja és ellenőrzi, a településen működő nem önkormányzati fenntartású intézmények vezetőit pedig partneri viszony során kéri, hogy a Helyi Esélyegyenlőségi Programot valósítsák meg, illetve támogassák.

Önkormányzatunk azt is kéri intézményeitől és partnereitől, hogy vizsgálják meg, és a program elfogadását követően biztosítsák, hogy az intézményük működését érintő, és az esélyegyenlőség szempontjából fontos egyéb közszolgáltatásokat meghatározó stratégiai dokumentumokba és iránymutatásokba épüljenek be és érvényesüljenek az egyenlő bánásmódra és esélyegyenlőségre vonatkozó azon kötelezettségek, melyek az önkormányzat Helyi Esélyegyenlőségi Programjában részletes leírásra kerültek.

Önkormányzatunk elvárja, hogy intézményei a Helyi Esélyegyenlőségi Program Intézkedési Tervében szereplő vállalásokról, az őket érintő konkrét feladatokról intézményi szintű akcióterveket és évente cselekvési ütemterveket készítsenek.

Önkormányzatunk a HEP kidolgozására és megvalósítására, továbbá értékelésére, ellenőrzésére és az ennek során nyert információk visszacsatolására, valamint a programba történő beépítésének garantálására Helyi Esélyegyenlőségi Programért Felelős Fórumot hoz létre és működtet.

A fentiekkel kívánjuk biztosítani, hogy az HEP IT-ben vállalt feladatok településünkön maradéktalanul megvalósuljanak.

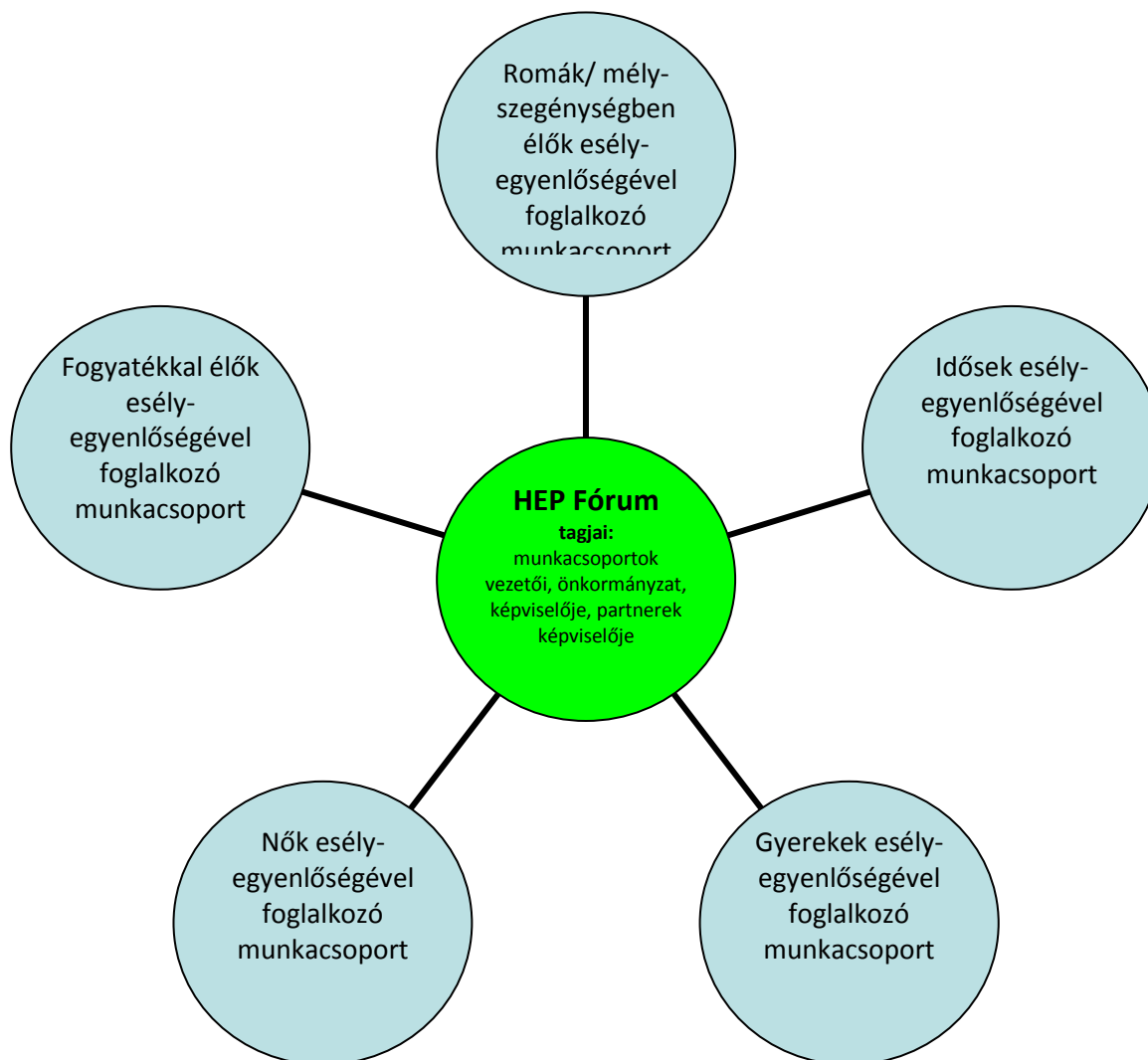
A megvalósítás folyamata

A Helyi Esélyegyenlőségi Programban foglaltak végrehajtásának ellenőrzése érdekében HEP Fórumot hozunk létre.

A HEP Fórum feladatai:

- az HEP IT megvalósulásának figyelemmel kísérése, a kötelezettségek teljesítésének nyomon követése, dokumentálása, és mindezekről a település képviselő-testületének rendszeres tájékoztatása,
- annak figyelemmel kísérése, hogy a megelőző időszakban végrehajtott intézkedések elősegítették-e a kitűzött célok megvalósulását, és az ezen tapasztalatok alapján esetleges új beavatkozások meghatározása
- a HEP IT-ben lefektetett célok megvalósulásához szükséges beavatkozások évenkénti felülvizsgálata, a HEP IT aktualizálása,
- az esetleges változások beépítése a HEP IT-be, a módosított HEP IT előkészítése képviselő-testületi döntésre
- az esélyegyenlőséggel összefüggő problémák megvitatása
- a HEP IT és az elért eredmények nyilvánosság elé tárása, kommunikálása

Az esélyegyenlőség fókuszban lévő célcsoportjaihoz és/vagy kiemelt problématerületekre a terület aktorainak részvételével tematikus munkacsoportokat alakítunk az adott területen kitűzött célok megvalósítása érdekében. A munkacsoportok vezetői egyben tagjai az Esélyegyenlőségi Fórumnak is, a munkacsoportok rendszeresen (minimum évente) beszámolnak munkájukról az Esélyegyenlőségi Fórum számára. A munkacsoportok éves munkatervvel rendelkeznek.



A HEP Fórum működése:

A Fórum legalább évente, de szükség esetén ennél gyakrabban ülésezik.

A Fórum működését megfelelően dokumentálja, üléseiről jegyzőkönyv készül.

A Fórum javaslatot tesz az HEP IT megvalósulásáról készített beszámoló elfogadására, vagy átdolgoztatására, valamint szükség szerinti módosítására.

A HEP Fórum egy-egy beavatkozási terület végrehajtására felelőst jelölhet ki tagjai közül, illetve újabb munkacsoportokat hozhat létre.

Monitoring és visszacsatolás

A Helyi Esélyegyenlőségi Program megvalósulását, végrehajtását a HEP Fórum ellenőrzi, és javaslatot készít a HEP szükség szerinti aktualizálására az egyes beavatkozási területek felelőseinek, illetve a létrehozott munkacsoportok beszámolóinak alapján.

Nyilvánosság

A program elfogadását megelőzően, a véleménynyilvánítás lehetőségének biztosítása érdekében nyilvános fórumot hívunk össze.

A véleményformálás lehetőségét biztosítja az Helyi Esélyegyenlőségi Program nyilvánosságra hozatala is, valamint a megvalósítás folyamatát koordináló HEP Fórum első ülésének mihamarabbi összehívása.

A nyilvánosság folyamatos biztosítására legalább évente tájékoztatjuk a program megvalósításában elért eredményekről, a monitoring eredményeiről a település döntéshozóit, tisztségviselőit, az intézményeket és az együttműködő szakmai és társadalmi partnerek képviselőit.

A HEP Fórum által végzett éves monitoring vizsgálatok eredményeit nyilvánosságra hozzuk a személyes adatok védelmének biztosítása mellett. A nyilvánosság biztosítására az önkormányzat honlapja, a helyi média áll rendelkezésre. Az eredményekre felhívjuk a figyelmet az önkormányzat és intézményeinek különböző rendezvényein, beépítjük kiadványainkba, a tolerancia, a befogadás, a hátrányos helyzetűek támogatásának fontosságát igyekszünk megértetni a lakossággal, a támogató szakmai és társadalmi környezet kialakítása érdekében.

Kötelezettségek és felelősség

Az esélyegyenlőséggel összefüggő feladatokért az alábbi személyek/csoportok felelősek:

A Helyi Esélyegyenlőségi Program végrehajtásáért az önkormányzat részéről a polgármester felel:

- Az ő feladata és felelőssége a HEP Fórum létrejöttének szervezése, működésének sokoldalú támogatása, az önkormányzat és a HEP Fórum közötti kapcsolat biztosítása.
- Folyamatosan együttműködik a HEP Fórum vezetőjével.
- Felelősségi körébe tartozó, az alábbiakban felsorolt tevékenységeit a HEP Fórum vagy annak valamely munkacsoportjának bevonásával és támogatásával végzi. Így
 - o Felel azért, hogy a település minden lakója és az érintett szakmai és társadalmi partnerek számára elérhető legyen a Helyi Esélyegyenlőségi Program.
 - o Figyelemmel kíséri azt, hogy az önkormányzat döntéshozói, tisztségviselői és intézményeinek dolgozói megismerik és követik a HEP-ben foglaltakat.
 - o Támogatnia kell, hogy az önkormányzat, illetve intézményeinek vezetői minden ponton megkapják a szükséges felkészítést és segítséget a HEP végrehajtásához.
 - o Kötelessége az egyenlő bánásmód elvét sértő esetekben megtennie a szükséges lépéseket, vizsgálatot kezdeményezni, és a jogsértés következményeinek elhárításáról intézkedni

A HEP Fórum vezetőjének feladata és felelőssége:

- a HEP IT megvalósításának koordinálása (a HEP IT-ben érintett felek tevékenységének összehangolása, instruálása),
- a HEP IT végrehajtásának nyomon követése,
- az esélyegyenlőség sérülésére vonatkozó esetleges panaszok kivizsgálása az önkormányzat felelősével közösen
- a HEP Fórum összehívása és működtetése.

A település vezetése, az önkormányzat tisztviselői és a települési intézmények vezetői

- felelősek azért, hogy ismerjék az egyenlő bánásmódra és esélyegyenlőségre vonatkozó jogi előírásokat, biztosítsák a diszkriminációmentes intézményi szolgáltatásokat, a befogadó és toleráns légkört, és megragadjanak minden alkalmat, hogy az esélyegyenlőséggel kapcsolatos ismereteiket bővítő képzésen, egyéb programon részt vegyenek.
- Felelősségük továbbá, hogy ismerjék a HEP IT-ben foglaltakat és közreműködjenek annak megvalósításában.
- Az esélyegyenlőség sérülése esetén hivatalosan jelezzék azt a HEP IT kijelölt irányítóinak.
- Az önkormányzati intézmények vezetői intézményi akciótervben gondoskodjanak az Esélyegyenlőségi Programban foglaltaknak az intézményükben történő maradéktalan érvényesüléséről.

Minden, az önkormányzattal és annak intézményeivel szerződéses viszonyban álló, számukra szolgáltatást nyújtó fél felelőssége, hogy megismerje a HEP IT-t, magára nézve kötelezőként kövesse azt, és megfeleljen az elvárásainak, amelyre vonatkozó passzust a jövőben bele kell foglalni a szerződésbe. Szükséges továbbá, hogy a jogszabály által előírt feladat-megosztás, együttműködési kötelezettség alapján a települési önkormányzattal kapcsolatban álló szereplők ismerjék a HEP-ot, annak megvalósításában aktív szerepet vállaljanak. (Ld. pl. a köznevelési intézmények fenntartása és működtetése.)

Érvényesülés, módosítás

Amennyiben a kétévente előírt – de ennél gyakrabban, pl. évente is elvégezhető - felülvizsgálat során kiderül, hogy a HEP IT-ben vállalt célokat nem sikerül teljesíteni, a HEP Fórum 30 napon belül jelentést kér a beavatkozási terület felelősétől, amelyben bemutatja az indikátorok teljesülése elmaradásának okait, és a beavatkozási tevékenységek korrekciójára, kiegészítésére vonatkozó intézkedési tervjavaslatát annak érdekében, hogy a célok teljesíthetők legyenek. A HEP Fórum a beszámolót a benyújtástól számított 30 napon belül megtárgyalja és javaslatot tesz az önkormányzat képviselőtestületének a szükséges intézkedésekre.

A program szándékos mulasztásból fakadó nem teljesülése esetén az HEP IT végrehajtásáért felelős személy intézkedik a felelős(ök) meghatározásáról, és – szükség esetén – felelősségre vonásáról.

Az egyenlő bánásmód elvét sértő esetekben az HEP IT végrehajtásáért felelős személy megteszi a szükséges lépéseket, vizsgálatot kezdeményez, és intézkedik a jogsértés következményeinek elhárításáról.

Az HEP IT-t mindenképp módosítani szükséges, ha megállapításaiban lényeges változás következik be, illetve amennyiben a tervezett beavatkozások nem elegendő módon járulnak hozzá a kitűzött célok megvalósításához.

